



REPUBLIKA HRVATSKA  
MINISTARSTVO UNUTARNJIH POSLOVA

**BILTEN  
O SIGURNOSTI  
CESTOVNOG PROMETA  
2014.**

XLI. GODINA  
ZAGREB, 2015.





**REPUBLIKA HRVATSKA**  
**MINISTARSTVO UNUTARNJIH POSLOVA**

**BILTEN**  
**O SIGURNOSTI**  
**CESTOVNOG PROMETA**  
**2014.**

ISSN 1331-2863

XLI. GODINA

ZAGREB, 2015.

**Nakladnik**

Ministarstvo unutarnjih poslova Republike Hrvatske  
Glavno tajništvo ministarstva  
Služba za strateško planiranje, analitiku i razvoj

**Za nakladnika**

Ivan Meštrović

**Urednica**

Ana Đanić

**Pripremio**

Mladen Markobašić

**Lektorica**

Kornelija Baloković Krklec

**Grafičko oblikovanje**

Vladimir Buzolić - Stegu

**Tisak i priprema**

AKD - Agencija za komercijalnu djelatnost, Savska c. 31

**MOLIMO KORISNIKE DA PRI KORIŠTENJU PODATAKA NAVEDU IZVOR**


**Naklada**

550 primjeraka

## SADRŽAJ

<b>UVOD</b>	<b>5</b>
<b>1. OPĆI PREGLED SIGURNOSTI CESTOVNOG PROMETA</b>	<b>15</b>
<b>2. RASPROSTRANJENOST PROMETNIH NESREĆA</b>	<b>27</b>
<b>3. VRIJEME DOGAĐANJA PROMETNIH NESREĆA</b>	<b>37</b>
<b>4. PROMETNE NESREĆE PREMA OBILJEŽJIMA</b>	<b>43</b>
4.1. Vrste prometnih nesreća u 2014. godini	45
4.2. Prometne nesreće prema kategorijama i značajkama cesta	47
4.3. Prometne nesreće prema meteorološkim uvjetima i stanju kolnika	51
4.4. Prometne nesreće prema vrsti vozila	55
<b>5. UZROCI PROMETNIH NESREĆA</b>	<b>57</b>
<b>6. NASTRADALI SUDIONICI PROMETNIH NESREĆA</b>	<b>61</b>
6.1. Nastradali sudionici prometnih nesreća prema svojstvu u 2014. godini	63
6.2. Nastradali sudionici prema spolu	63
6.3. Nastradali sudionici prema mjestu stradavanja u 2014. godini	64
6.4. Nastradali sudionici prema dobi	64
6.5. Nastradali strani državljani	66
6.6. Nastradali sudionici prema korištenju sigurnosnog pojasa i zaštitne kacige	67
<b>7. VOZAČI KOJI SU PROUZROČILI PROMETNU NESREĆU</b>	<b>69</b>
<b>8. KAZNENA DJELA U PROMETU</b>	<b>79</b>
<b>9. PREKRŠAJI U PROMETU UTVRĐENI NADZOROM</b>	<b>83</b>

<b>PRILOZI</b>	<b>89</b>
I. Sigurnost prometa po policijskim postajama u 2014. godini	91
II. Dobna i spolna struktura registriranih vozača motornih vozila na dan 31.12.2014. godine	94
III. Registrirana motorna vozila na dan 31.12.	95
IV. Prometne nesreće po policijskim upravama (2005. - 2014.)	98
V. Prometne nesreće po mjesecima (2005. - 2014.)	101
VI. Prometne nesreće po danima u tjednu (2005. - 2014.)	104
VII. Prometne nesreće prema satima u danu (2005. - 2014.)	106
VIII. Prometne nesreće prema obilježjima nesreće (2005. - 2014.)	108
IX. Prometne nesreće prema značajkama ceste (2005. - 2014.)	112
X. Prometne nesreće prema meteorološkim uvjetima (2005. - 2014.)	115
XI. Prometne nesreće prema stanju kolnika (2005. - 2014.)	117
XII. Prometne nesreće prema uvjetima vidljivosti (2005. - 2014.)	119
XIII. Prometne nesreće prema vrsti vozila (2005. - 2014.)	121
XIV. Vrste vozila koja su sudjelovala u prometnim nesrećama (2005. - 2014.)	123
XV. Uzroci prometnih nesreća (2005. - 2014.)	125
XVI. Nastradale osobe prema svojstvu (2005. - 2014.)	132
XVII. Dobna struktura nastradalih osoba (2005. - 2014.)	133
XVIII. Dobna struktura nastradalih pješaka (2005. - 2014.)	134
XIX. Dobna struktura nastradalih vozača (2005.- 2014.)	135
XX. Dobna struktura nastradalih vozača bicikla (2005. - 2014.)	136
XXI. Dobna struktura nastradalih vozača i putnika mopeda (2005. - 2014.)	137
XXII. Dobna struktura nastradalih vozača i putnika motocikla (2005. - 2014.)	139
XXIII. Dobna struktura nastradalih vozača i putnika osobnih vozila (2005. - 2014.)	141
XXIV. Dobna struktura nastradalih vozača i putnika autobusa (2005. - 2014.)	143
XXV. Dobna struktura nastradalih vozača i putnika tramvaja (2005. - 2014.)	145
XXVI. Dobna struktura nastradalih vozača i putnika teretnih vozila (2005. - 2014.)	147
XXVII. Dobna struktura nastradalih vozača i putnika traktora (2005. - 2014.)	149
XXVIII. Dobna struktura vozača koji su skrivili prometnu nesreću (2005. - 2015.)	151
XXIX. Vozački staž vozača koji su skrivili prometnu nesreću (2005. - 2014.)	153
XXX. Vozači koji su skrivili prometnu nesreću prema vrsti vozila (2005. - 2014.)	155
<b>PROMETNE NESREĆE KOJE SU SKRIVILI MLADI VOZAČI (15 - 24 GODINE) KOJI POSJEDUJU VOZAČKU DOZVOLU I POSLJEDICE TIH NESREĆA (2005. - 2014.)</b>	<b>157</b>
I. Prometne nesreće koje su skrivili mladi vozači i posljedice po danima	159
II. Prometne nesreće koje su skrivili mladi vozači i posljedice po satima	160
III. Prometne nesreće koje su skrivili mladi vozači i posljedice prema vrsti prometnih nesreća	162
IV. Uzroci prometnih nesreća koje su skrivili mladi vozači i posljedice	164
V. Prometne nesreće koje su skrivili mladi vozači prema vrsti vozila	169
VI. Prometne nesreće koje su skrivili mladi vozači pod utjecajem alkohola, droge i bez položenog vozačkog ispita i nastradale osobe u tim nesrećama	171
<b>POJMOVNIK</b>	<b>173</b>



**Tisuće mrtvih na cestama predstavlja - statistiku,  
smrt jednog čovjeka - dramu.**





**Motorizirani cestovni promet jedno je od bitnih obilježja suvremene civilizacije.** Sve dobrobiti ovog fenomena, nažalost, i nadalje plaćamo visokom cijenom nepoželjnog ljudskog stradanja.

Osim individualnih tragedija, i društvo trpi velike gubitke zbog prometnih nesreća. U posljednjih deset godina na hrvatskim se cestama prosječno dogodilo 47 tisuća prometnih nesreća. U 30 posto nesreća stradavale su osobe. Godišnje je u prometu prosječno stradavalo 20 tisuća ljudi. Od tog broja 80 posto prošlo je s lakšim tjelesnim ozljedama. Teške tjelesne ozljede zadobilo je 18 posto osoba, dok je dva posto osoba godišnje poginulo, što je prosječno godišnje 496 osoba. Prema najnižim procjenama stručnjaka za osiguranja i ekonomskih analitičara, Hrvatska danas zbog prometnih nesreća ima izravan gubitak društvenih vrijednosti najmanje u iznosu od dva posto BDP-a, dok su posredni gubici višestruki.

Prema stupnju društvene opasnosti i posljedicama, nesigurnost u prometu gotovo bi se mogla izjednačiti s kriminalitetom. Iako su gubici zbog kriminaliteta brojčano izraženo nešto veći, a zbog namjernog djelovanja potencijalno opasniji, nesigurnost cestovnog prometa to nadmašuje u nenadoknadivim i nepopravljivim gubicima, a to su poginuli i teško ozlijeđeni u prometu. Od ukupnog broja teško ozlijeđenih osoba u prometnim nesrećama oko pet posto osoba ostaju trajni stopostotni invalidi, što je godišnje više od stotinjak ljudi. Deset posto njih trpi trajne posljedice, a najčešće se radi o osobama mlađe životne dobi.

Da bi se stanje sigurnosti u cestovnom prometu podignulo na višu razinu, društvo mora uložiti znatno više napora u poboljšanje prometne infrastrukture i razvitak prometne kulture. Znatan dio tog napora pripada policiji koja svojim aktivnostima treba utjecati na povećanje prometne discipline svih sudionika.

Od tri bitna čimbenika za sigurnost prometa (sudionici, vozila i ceste), prometna kultura svih sudionika - a posebno vozača - najbrže može smanjiti tragične posljedice. Ona ne traži toliko financijskih sredstava, koliko svježe ideje te stalan i sustavan rad na njihovom promicanju.

Ministarstvo unutarnjih poslova skrbi o stanju sigurnosti cestovnog prometa. Da bi taj dio posla bio što uspješniji, sustavno se prati stanje i promjene sigurnosti u cestovnom prometu. Rezultati tog rada su statističke informacije koje putem ovog Biltena dajemo na uvid stručnoj i najširoj javnosti. Želja nam je da svi društveni subjekti mjerodavni za sigurnost prometa, kao i svi sudionici u prometu, dobiju što detaljniju i potpuniju sliku o stanju sigurnosti cestovnog prometa u Republici Hrvatskoj i svim rizičnim čimbenicima koji ga ugrožavaju.

Da bi se dobio uvid u svu složenost i dugotrajnost problema sigurnosti prometa na cestama, u nastavku prikazujemo osnovne podatke i trendove prometnih nesreća i njihovih posljedica u proteklih pola stoljeća. Iz grafičkog prikaza vidljiv je dramatičan rast tragičnih posljedica prometnih nesreća, ali i vremenski raspon potreban da se zaustave negativni trendovi i preokrenu u suprotni smjer.

Jedan od bitnih pokazatelja sigurnosti cestovnog prometa jest broj poginulih osoba na sto tisuća stanovnika neke zemlje. Iako u njegovoj primjeni ima neujednačenosti zbog različitog određivanja koje se nastradale osobe ubrajaju u poginule u prometu - da li poginuli na mjestu prometne nesreće ili i preminuli u određenom razdoblju nakon prometne nesreće - broj poginulih osoba na sto tisuća stanovnika pokazao se pouzdanim mjerilom stupnja sigurnosti prometa na cestama.

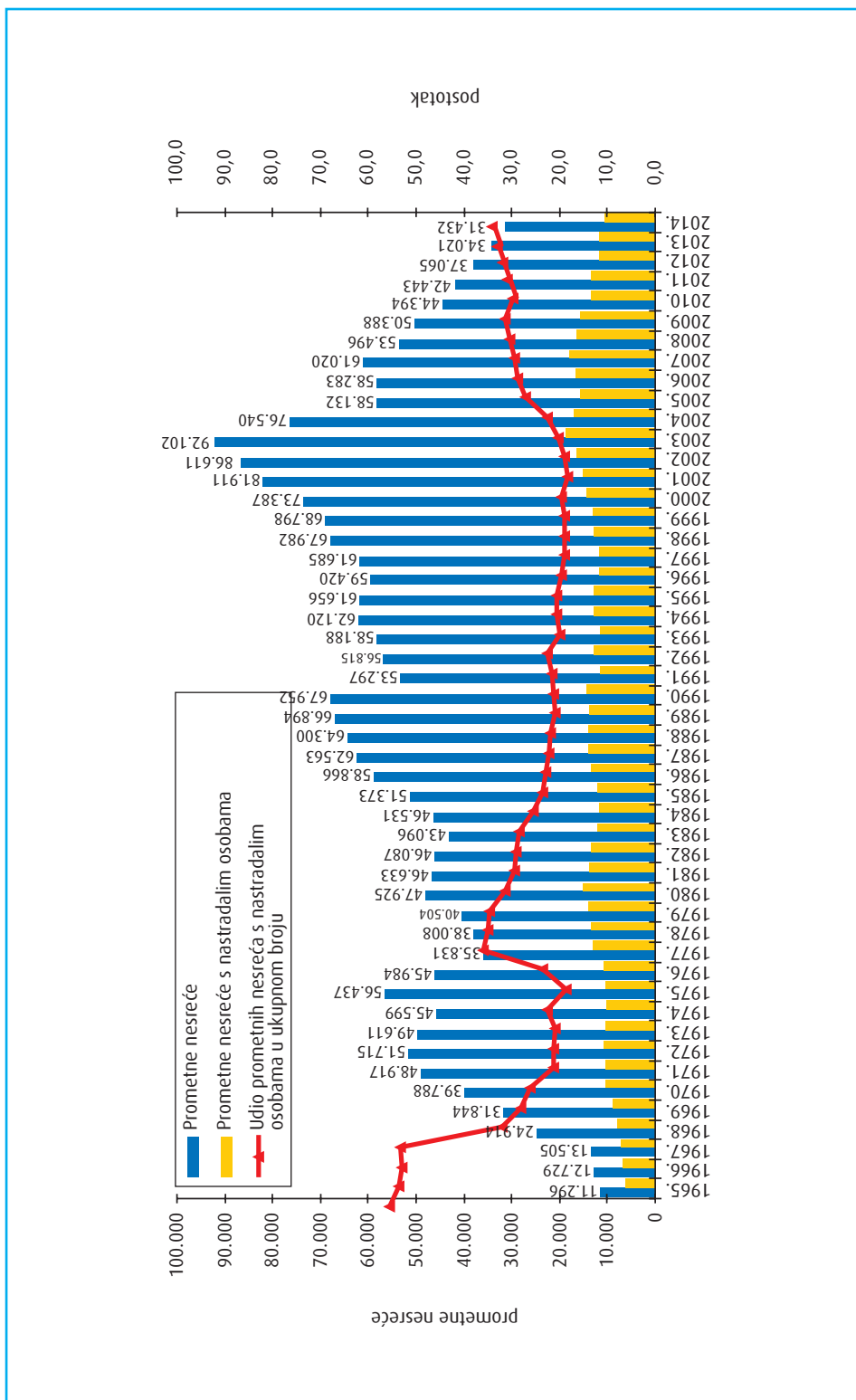
Na grafikonima je uočljiv dramatičan rast broja poginulih na hrvatskim cestama do 1979. godine kada je bilo 1605 poginulih. To je bila stopa od 34 poginula na sto tisuća stanovnika. Danas je taj broj smanjen na 7,2 poginula na sto tisuća stanovnika.

Samo u najrazvijenijim europskim zemljama, koje najviše ulažu u sigurnost cestovnog prometa, danas se ta stopa kreće oko četvero poginulih. Kad će sigurnost prometa na hrvatskim cestama dosegnuti tu razinu, ovisit će o naporu cjelokupnog društva, ulaganju u povećanje sigurnosti cestovnog prometa te osobito o razvitku prometne kulture svih sudionika u prometu.

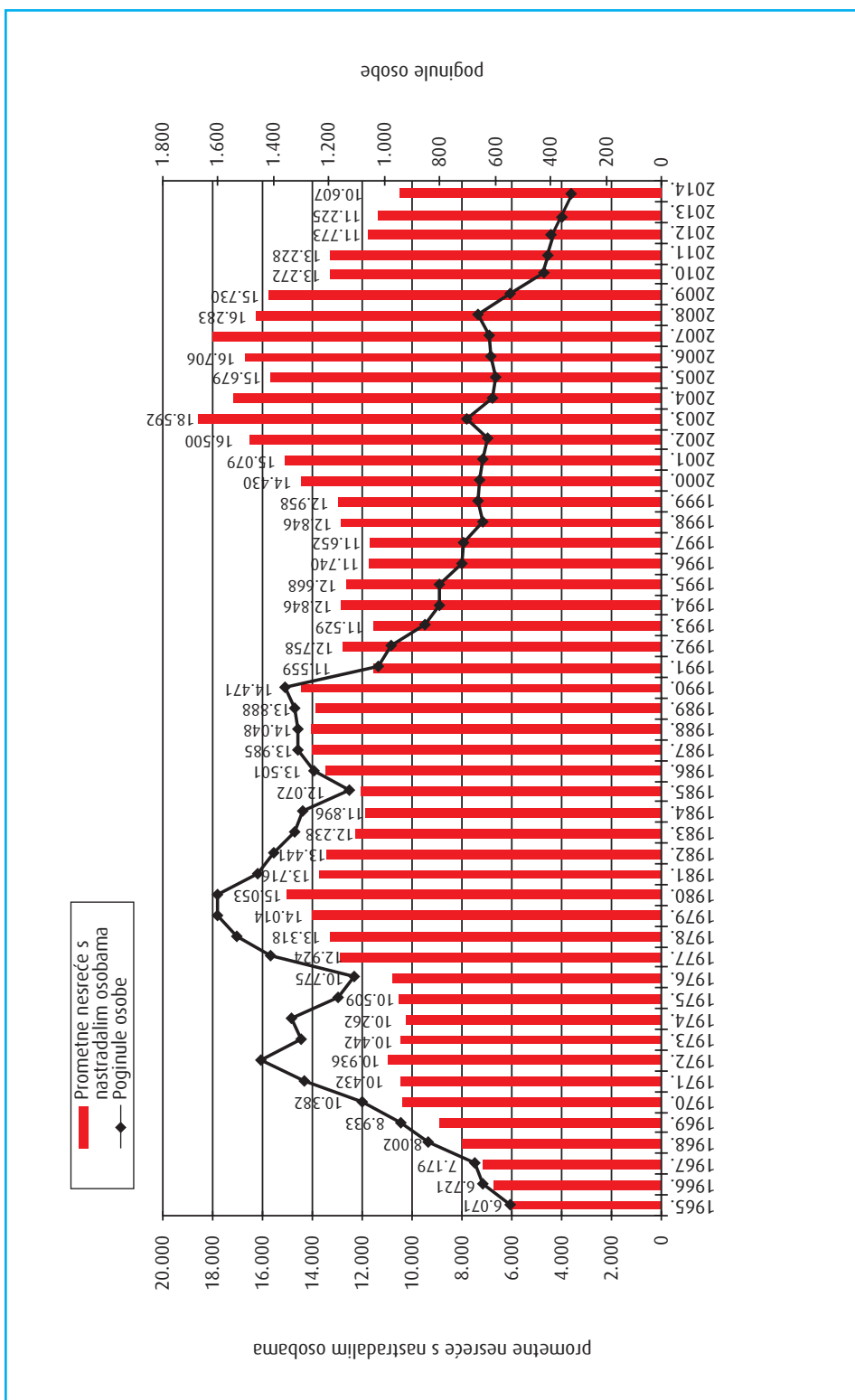
## Prometne nesreće i posljedice od 1965. do 2014. godine

Godina	Prometne nesreće	Prometne nesreće s nastradalim osobama	Udio prometnih nesreća s nastradalim osobama u ukupnom broju	Poginule osobe	Ozlijeđene osobe	Udio poginulih osoba u nastradalima
1965.	11.296	6.071	53,7	543	8.141	6,3
1966.	12.729	6.721	52,8	645	9.165	6,6
1967.	13.505	7.179	53,2	674	9.726	6,5
1968.	24.914	8.002	32,1	844	11.204	7,0
1969.	31.844	8.933	28,1	941	12.500	7,0
1970.	39.788	10.382	26,1	1.079	14.748	6,8
1971.	48.917	10.432	21,3	1.289	16.078	7,4
1972.	51.715	10.936	21,1	1.444	15.530	8,5
1973.	49.611	10.442	21,0	1.303	15.002	8,0
1974.	45.599	10.262	22,5	1.336	14.243	8,6
1975.	56.437	10.509	18,6	1.169	15.164	7,2
1976.	45.984	10.775	23,4	1.111	14.946	6,9
1977.	35.831	12.924	36,1	1.412	17.947	7,3
1978.	38.008	13.318	35,0	1.533	18.206	7,8
1979.	40.504	14.014	34,6	1.605	19.304	7,7
1980.	47.925	15.053	31,4	1.603	20.616	7,2
1981.	46.633	13.716	29,4	1.459	18.640	7,3
1982.	46.087	13.441	29,2	1.400	18.609	7,0
1983.	43.096	12.238	28,4	1.322	16.237	7,5
1984.	46.531	11.896	25,6	1.294	16.121	7,4
1985.	51.373	12.072	23,5	1.125	16.327	6,4
1986.	58.866	13.501	22,9	1.256	17.990	6,5
1987.	62.563	13.985	22,4	1.311	18.850	6,5
1988.	64.300	14.048	21,8	1.312	18.955	6,5
1989.	66.894	13.888	20,8	1.321	18.964	6,5
1990.	67.952	14.471	21,3	1.360	19.791	6,4
1991.	53.297	11.559	21,7	1.020	15.845	6,0
1992.	56.815	12.758	22,5	975	17.517	5,3
1993.	58.188	11.529	19,8	855	15.596	5,2
1994.	62.120	12.846	20,7	804	17.679	4,3
1995.	61.656	12.668	20,5	800	17.707	4,3
1996.	59.420	11.740	19,8	721	16.182	4,3
1997.	61.685	11.652	18,9	714	16.234	4,2
1998.	67.982	12.846	18,9	646	18.118	3,4
1999.	68.798	12.958	18,8	662	18.103	3,5
2000.	73.387	14.430	19,7	655	20.501	3,1
2001.	81.911	15.079	18,4	647	22.093	2,8
2002.	86.611	16.500	19,1	627	23.923	2,6
2003.	92.102	18.592	20,2	701	26.153	2,6
2004.	76.540	17.140	22,4	608	24.271	2,4
2005.	58.132	15.679	27,0	597	21.773	2,7
2006.	58.283	16.706	28,7	614	23.136	2,6
2007.	61.020	18.029	29,5	619	25.092	2,4
2008.	53.496	16.283	30,4	664	22.395	2,9
2009.	50.388	15.730	31,2	548	21.923	2,4
2010.	44.394	13.272	29,9	426	18.333	2,3
2011.	42.443	13.228	31,2	418	18.065	2,3
2012.	37.065	11.773	31,8	393	16.010	2,4
2013.	34.021	11.225	33,0	368	15.274	2,4
2014.	31.432	10.607	33,7	308	14.222	2,1
<b>UKUPNO</b>	<b>2.589.045</b>	<b>639.000</b>	<b>24,7</b>	<b>47.514</b>	<b>885.578</b>	<b>5,1</b>

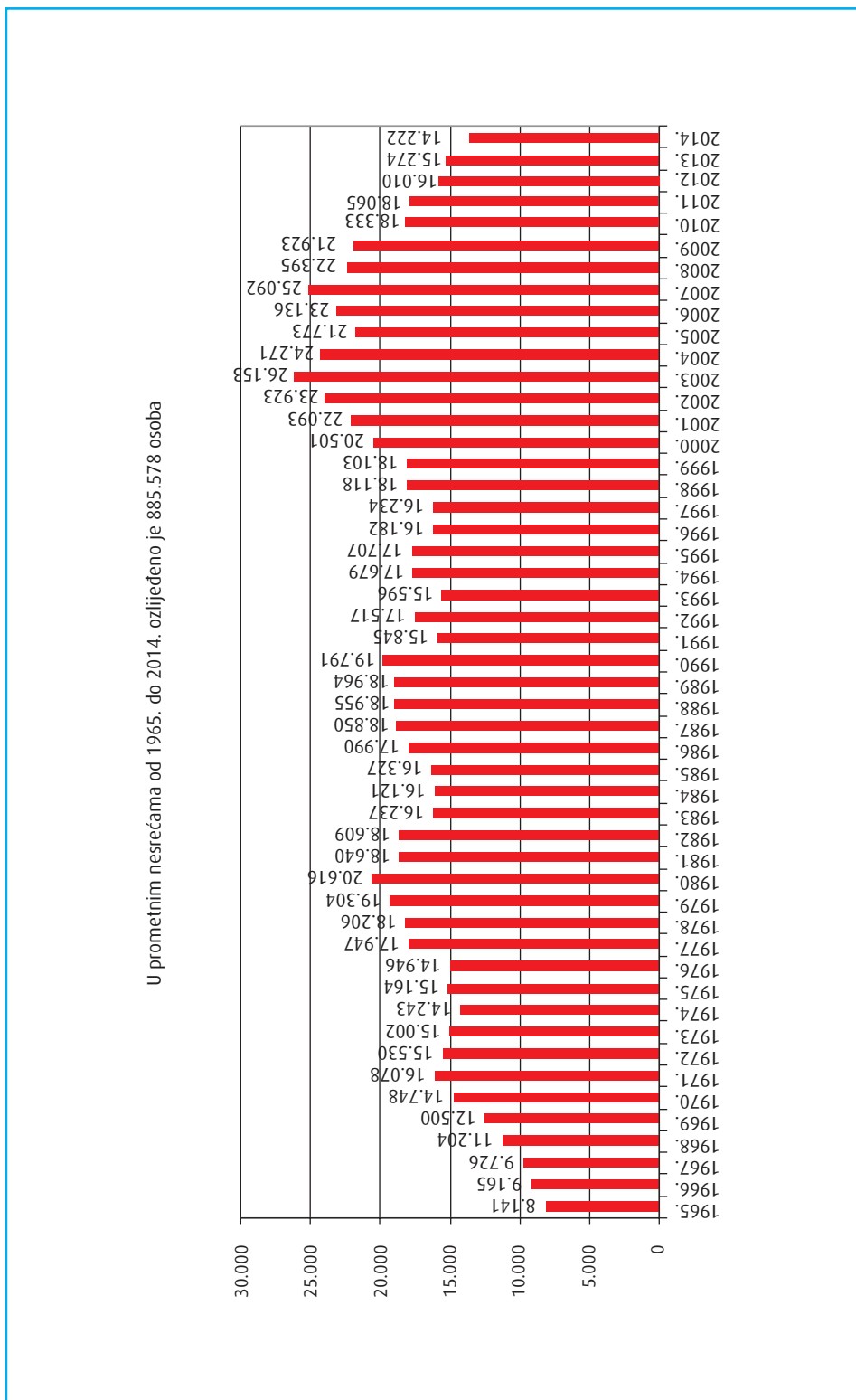
Grafikon 1: Prometne nesreće i nesreće s nastradalima od 1965. do 2014. godine



Grafikon 2: Prometne nesreće s nastradalim osobama i poginule osobe od 1965. do 2014. godine

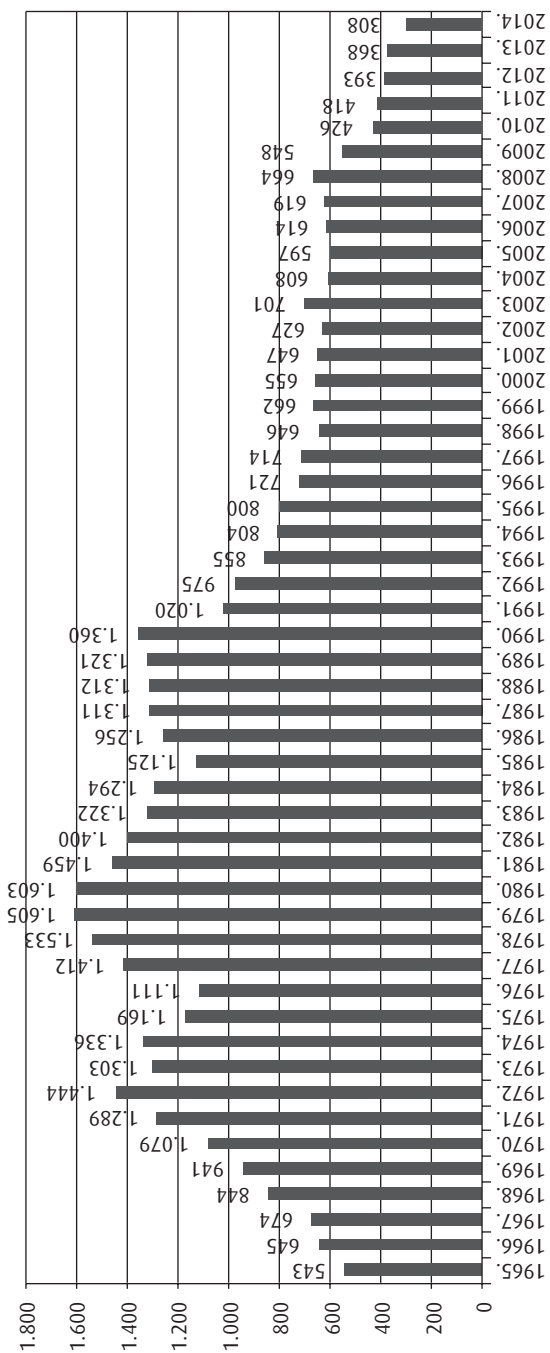


Grafikon 3: Ozlijeđene osobe u prometnim nesrećama od 1965. do 2014. godine



Grafikon 4: Poginule osobe u prometnim nesrećama od 1965. do 2014. godine

U prometnim nesrećama od 1965. do 2014. poginulo je 47.514 osoba







# 1. Opći pregled sigurnosti cestovnog prometa





Od 2005. do 2014. godine na hrvatskim se cestama dogodilo 470 tisuća prometnih nesreća. U tim je nesrećama nastradala 201 tisuća osoba: poginulo je 4955 osoba, teško je ozlijeđeno 36 tisuća osoba, a 160 tisuća osoba je lakše ozlijeđeno.

U proteklom desetljeću broj prometnih nesreća s nastradalim osobama smanjio se s 15 679 na 10 607 (32,3 posto), lakše ozlijeđenih osoba sa 17 595 na 11 547 (34,4 posto), teško ozlijeđenih osoba s 4178 na 2675 (36,0 posto) i broj poginulih u prometnim nesrećama sa 597 na 308 (48,4 posto).

Osim broja poginulih osoba na sto tisuća stanovnika, bitan pokazatelj sigurnosti cestovnog prometa je i broj poginulih osoba na sto tisuća vozila i na sto tisuća vozača. U istom razdoblju porastao je broj registriranih vozača motornih vozila za 249 407 ili 12,2 posto, a broj registriranih motornih vozila za 108 567 ili 6,1 posto. Broj poginulih osoba na sto tisuća vozila smanjio se s 33,3 u 2005. godini na 16,2 u 2014. godini, a broj poginulih osoba na sto tisuća vozača s 29,1 u 2005. godini na 13,4 u 2014. godini. Cestovna mreža kategoriziranih prometnica smanjena je za 0,3 posto jer je dio državnih cesta u naselju prešao u nekategorizirane ceste (čl. 98. Zakona o cestama NN, br. 84/11.). Kilometri autocesta u posljednjih deset godina povećali su se za 63,8 posto. Pobošljanje kvalitete prometnica svakako je utjecalo na smanjenje broja prometnih nesreća i njihovih posljedica.

Unatoč dugoročnom ulaganju u sigurnost prometa, broj poginulih u prometnim nesrećama u posljednjih deset godina rastao je s 597 u 2005. godini do 664 u 2008., od kada se bilježi konstantan pad do 308 u 2014. godini.

U posljednjih deset godina struktura nastradalih osoba se ustalila pa je u 2014. godini udio poginulih u nastradalim osobama 2,1 posto (prosjeak 2,5 posto), a teško ozlijeđenih 18,4 posto (prosjeak 17,9 posto). U 2014. godini strukturu prometnih nesreća činile su 0,9 posto nesreće s poginulima, 32,8 posto nesreće s ozlijeđenima i 66,3 posto nesreće materijalnom štetom.

Iako su prometne nesreće i posljedice izražene u relativnim brojevima nešto veće nego u najrazvijenijim zemljama Europske unije, njihove su strukture gotovo identične. To ukazuje na ujednačenost mjera pasivne sigurnosti, a povećani opseg prometnih nesreća rezultat je razlika u cestovnoj infrastrukturi i prometnoj kulturi. Iako je posljednjih deset godina poginulih i teško ozlijeđenih u prometnim nesrećama manje, stanje sigurnosti u prometu još uvijek ne zadovoljava.

Da bi se pridonijelo poboljšanju stanja i većoj prometnoj sigurnosti, Hrvatski sabor je 2008. godine donio novi Zakon o sigurnosti prometa na cestama, koji je stupio na snagu u lipnju 2008. godine. Novi zakon nije odmah ostavio traga u statistici prometnih nesreća jer je u 2008. godini u odnosu na 2007. godinu poginulih bilo više za 7,3 posto, ali je već u 2009. godini broj poginulih bio znatno manji (548), da bi se taj trend nastavio pa je u 2014. godini najmanji broj poginulih u posljednjih deset godi-

na (308). U svrhu uskladbe s pravnom stečevinom Europske unije, odlukom Ustavnog suda RH te zbog poboljšanja pojedinih odredbi potrebnih za praktičnu primjenu, izrađen je prijedlog Zakona o izmjenama i dopunama Zakona o sigurnosti prometa na cestama, koji je usvojen 15. srpnja 2014. godine.

Osim Zakona o sigurnosti prometa na cestama, kao temeljnog normativnog instrumenta, vlade Republike Hrvatske od 1994. godine, periodično (1994., 1996., 2002., 2006., 2011.) donosi se Nacionalni program sigurnosti cestovnog prometa kojim se teži smanjenju stradavanja na cestama u uvjetima povećanja i ubrzanja cestovnog prometa.

U tom kontekstu, 14. travnja 2011. godine Vlada Republike Hrvatske donijela je peti Nacionalni program sigurnosti cestovnog prometa Republike Hrvatske 2011.-2020. (NN, 59/11), a njegov okvir i trajanje temelje se na odredbama i smjernicama Moskovske deklaracije iz 2009. godine, Deklaracije Ujedinjenih naroda 62/244 iz ožujka 2010. godine i temeljem toga usvojenim 4. akcijskim programom Europske komisije.

Nacionalnim programom sigurnosti cestovnog prometa Republike Hrvatske 2011.-2020. nastoji se nastaviti pozitivan trend sigurnosti u prometu. Glavni cilj novog nacionalnog programa je smanjiti broj poginulih osoba do 2020. godine za 50 posto u odnosu na 2010. godinu. Mjere kojima bi se do 2020. godine broj poginulih osoba trebao smanjiti na 213 provest će se na sljedećim poljima djelovanja:

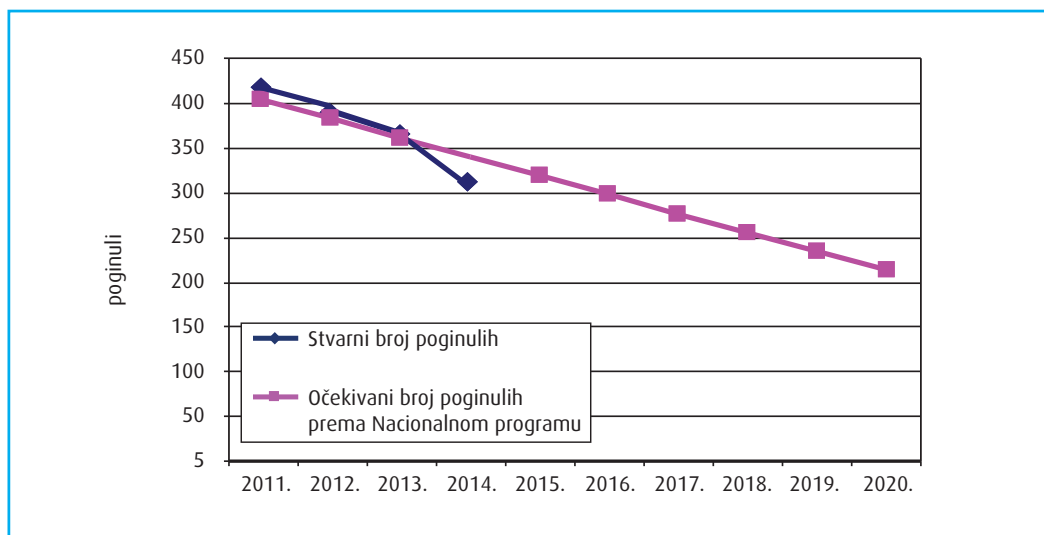
- promjena ponašanja sudionika u prometu;
- bolja cestovna infrastruktura;
- sigurnija vozila;
- učinkovita medicinska skrb nakon prometnih nesreća i
- ostala područja djelovanja

U 2014. godini poginule su 33 osobe manje ili 9,7 posto nego što je predviđeno Nacionalnim programom.

## Kretanje stvarnog i očekivanog koeficijenta smrtnosti u prometu 2011. - 2020.

Godina	Broj poginulih		Razlika očekivanog i stvarnog broja poginulih
	Stvarni	Očekivani prema Nacionalnom programu	
2011.	418	405	-13
2012.	393	383	-10
2013.	368	362	-6
2014.	308	341	+33
2015.		320	
2016.		298	
2017.		277	
2018.		256	
2019.		234	
2020.		213	

### Grafički prikaz kretanja stvarnog i očekivanog broja poginulih u prometu 2011. - 2020. godine



## Pregled osnovnih pokazatelja sigurnosti cestovnog prometa od 2005. do 2014. godine

Osnovni pokazatelji	2005.	2006.	2007.	2008.	2009.	2010.	2011.	2012.	2013.	2014.	Prosjeak
	<b>Prometne nesreće</b>	<b>58.132</b>	<b>58.283</b>	<b>61.020</b>	<b>53.496</b>	<b>50.388</b>	<b>44.394</b>	<b>42.443</b>	<b>37.065</b>	<b>34.021</b>	<b>31.432</b>
Verižni indeks	75,9	100,3	104,7	87,7	94,2	88,1	95,6	87,3	91,8	92,4	
s nastradalim osobama:	15.679	16.706	18.029	16.283	15.730	13.272	13.228	11.773	11.225	10.607	14.253
s poginulim osobama	530	551	548	585	493	402	385	355	328	284	446
s ozlijeđenim osobama	15.149	16.155	17.481	15.698	15.237	12.870	12.843	11.418	10.897	10.323	13.807
s materijalnom štetom	42.453	41.577	42.991	37.213	34.658	31.122	29.215	25.292	22.796	20.825	32.814
<b>Nastradale osobe</b>	<b>22.370</b>	<b>23.750</b>	<b>25.711</b>	<b>23.059</b>	<b>22.471</b>	<b>18.759</b>	<b>18.483</b>	<b>16.403</b>	<b>15.642</b>	<b>14.530</b>	<b>20.118</b>
Verižni indeks	89,9	106,2	108,3	89,7	97,5	83,5	98,5	88,7	95,4	92,9	
poginule	597	614	619	664	548	426	418	393	368	308	496
teško ozlijeđene	4.178	4.308	4.544	4.029	3.905	3.182	3.409	3.049	2.831	2.675	3.611
lakše ozlijeđene	17.595	18.828	20.548	18.366	18.018	15.151	14.656	12.961	12.443	11.547	16.011
<b>Prekršaji utvrđeni nadzorom prometa za koje je:</b>	<b>926.491</b>	<b>878.170</b>	<b>932.853</b>	<b>860.663</b>	<b>789.323</b>	<b>736.273</b>	<b>769.721</b>	<b>731.239</b>	<b>732.475</b>	<b>798.596</b>	<b>815.580</b>
Verižni indeks	89,3	94,8	106,2	92,3	91,7	93,3	104,5	95,0	100,2	109,0	
izrečeno upozorenje	48.878	53.403	55.967	62.016	128.660	151.571	162.079	157.227	170.235	215.525	120.556
novčana kazna na mjestu prekršaja	165.668	141.822	169.764	180.513	123.974	104.284	105.803	102.822	173.980	218.394	148.697
izdan prekršajni nalog	285.494	260.878	263.695	249.792	216.275	200.665	219.595	199.806	131.720	61.804	208.972
sastavljeno izvješće o prekršaju	426.451	422.067	443.427	368.342	320.464	279.753	282.244	271.384	256.540	302.873	337.355
<b>Vozaci s negativnim bodovima dana 31. 12.</b>	<b>184.082</b>	<b>191.901</b>	<b>159.153</b>	<b>142.797</b>	<b>110.109</b>	<b>104.298</b>	<b>111.853</b>	<b>111.470</b>	<b>108.755</b>	<b>112.321</b>	<b>133.674</b>

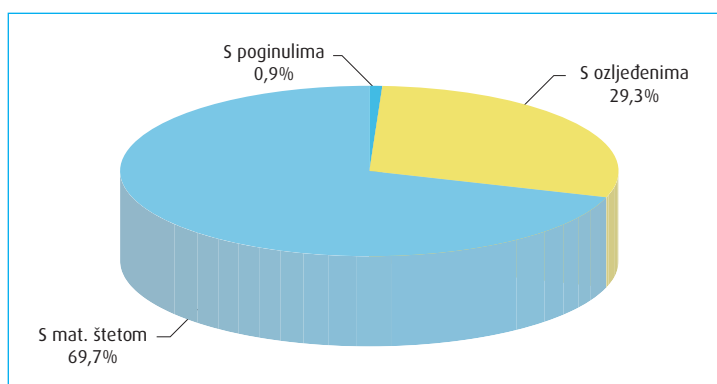
## Pregled osnovnih pokazatelja sigurnosti cestovnog prometa na 100 000 stanovnika od 2005. do 2014. godine

Osnovni pokazatelji	2005.	2006.	2007.	2008.	2009.	2010.	2011.	2012.	2013.	2014.	Prosjeak
	<b>Prometne nesreće</b>	<b>1.308,7</b>	<b>1.312,1</b>	<b>1.373,9</b>	<b>1.205,8</b>	<b>1.136,1</b>	<b>1.001,0</b>	<b>989,2</b>	<b>865,0</b>	<b>794,0</b>	<b>738,6</b>
s nastradalim osobama:	353,0	376,1	405,9	367,0	354,7	299,3	308,3	274,8	262,0	249,2	325,0
s poginulim osobama	11,9	12,4	12,3	13,2	11,1	9,1	9,0	8,3	7,7	6,7	10,2
s ozlijeđenim osobama	341,0	363,7	393,6	353,8	343,6	290,2	299,3	266,5	254,3	242,6	314,9
s materijalnom štetom	955,7	936,0	968,0	838,8	781,5	701,7	680,9	590,3	532,0	489,3	747,4
<b>Nastradale osobe</b>	<b>503,6</b>	<b>534,7</b>	<b>578,9</b>	<b>519,8</b>	<b>506,7</b>	<b>423,0</b>	<b>430,8</b>	<b>382,8</b>	<b>365,1</b>	<b>341,4</b>	<b>458,7</b>
poginule	13,4	13,8	13,9	15,0	12,4	9,6	9,7	9,2	8,6	7,2	11,3
teško ozlijeđene	94,1	97,0	102,3	90,8	88,0	71,7	79,5	71,2	66,1	62,9	82,4
lakše ozlijeđene	396,1	423,9	462,7	414,0	406,3	341,6	341,6	302,5	290,4	271,3	365,0
<b>Prekrsaji utvrđeni nadzorom</b>	<b>20.857,5</b>	<b>19.769,7</b>	<b>21.004,3</b>	<b>19.400,0</b>	<b>17.797,4</b>	<b>16.601,2</b>	<b>17.939,7</b>	<b>17.065,5</b>	<b>17.094,4</b>	<b>18.765,4</b>	<b>18.629,0</b>
Vozai s negativ. bod. dana 31.12.	4.144,1	4.320,1	3.583,5	3.218,8	2.482,7	2.351,7	2.606,9	2.601,5	2.538,1	2.639,3	3.048,7

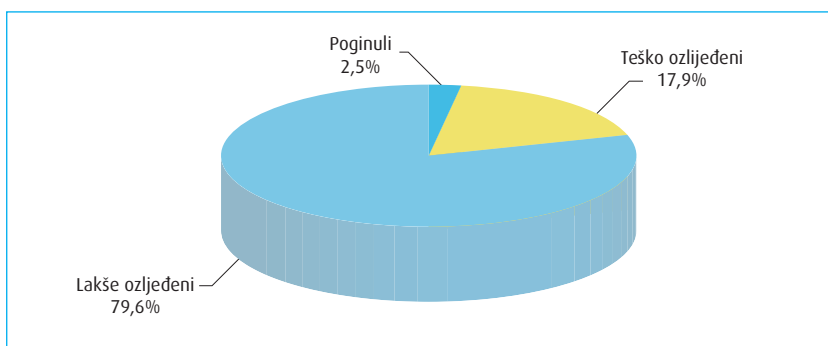
## Struktura prometnih nesreća i posljedica od 2005. do 2014. godine

Godina	Udjel u ukupnom broju prometnih nesreća %			Udjel u ukupnom broju nastradalih osoba %		
	s poginulima	s ozlijeđenima	s mat. štetom	poginule	teško ozlijeđene	lakše ozlijeđene
2005.	0,9	26,1	73,0	2,7	18,7	78,7
2006.	0,9	27,7	71,3	2,6	18,1	79,3
2007.	0,9	28,6	70,5	2,4	17,7	79,9
2008.	1,1	29,3	69,6	2,9	17,5	79,6
2009.	1,0	30,2	68,8	2,4	17,4	80,2
2010.	0,9	29,0	70,1	2,3	17,0	80,8
2011.	0,9	30,3	68,8	2,3	18,4	79,3
2012.	1,0	30,8	68,2	2,4	18,6	79,0
2013.	1,0	32,0	67,0	2,4	18,1	79,5
2014.	0,9	32,8	66,3	2,1	18,4	79,5
<b>Prosjek</b>	<b>0,9</b>	<b>29,3</b>	<b>69,7</b>	<b>2,5</b>	<b>17,9</b>	<b>79,6</b>

**Grafikon 5: Struktura prometnih nesreća**  
(prosjek od 2005. do 2014. godine)



**Grafikon 6: Struktura nastradalih osoba**  
(prosjek od 2005. do 2014. godine)





## Stanovništvo, vozači, vozila i ceste od 2005. do 2014. godine

Osnovni pokazatelji	2005.	2006.	2007.	2008.	2009.	2010.	2011.	2012.	2013.	2014.	Prosjek
	<b>Stanovništvo RH <sup>1)</sup></b>	4.442.000	4.442.000	4.441.238	4.436.401	4.435.056	4.435.056	4.290.612	4.284.889	4.284.889	4.255.689
<b>Vozači motornih vozila</b>	2.052.056	2.085.336	2.131.678	2.179.514	2.208.621	2.233.963	2.250.877	2.267.892	2.287.341	2.301.463	2.199.974
Verižni indeks	102,0	101,6	102,2	102,2	101,3	101,1	100,8	100,8	100,9	100,6	
Vozači mot. voz. na 100.000 stanov.	46.197	46.946	47.997	49.128	49.799	50.371	52.461	52.928	53.382	54.080	50.329
muškarci	1.286.472	1.299.711	1.319.397	1.340.312	1.352.237	1.361.328	1.365.253	1.369.665	1.375.415	1.377.269	1.334.706
žene	765.584	785.625	812.281	839.202	856.384	872.635	885.624	898.227	911.926	924.194	855.168
<b>Registrirana mot. voz. 31. prosinca</b>	1.790.971	1.866.741	1.949.936	2.021.936	2.005.210	1.969.587	1.969.405	1.863.741	1.869.370	1.899.538	1.920.644
Verižni indeks	104,1	104,2	104,5	103,7	99,2	98,2	100,0	94,6	100,3	101,6	
Motorna vozila na 100.000 stanov.	40.319	42.025	43.905	45.576	45.213	44.410	45.900	43.496	43.627	44.635	43.911
Novoregistrirana motorna vozila	143.636	157.767	153.548	146.757	81.231	64.383	66.290	56.781	64.692	87.773	102.286
Verižni indeks	102,9	109,8	97,3	95,6	55,4	79,3	103,0	85,7	113,9	135,7	
<b>Duž. katego- riziranih cesta u km<sup>2)</sup></b>	28.564	28.788	28.788	29.038	29.248	29.248	27.984	27.984	26.815	26.735	28.319
Verižni indeks	100,0	100,0	100,8	100,9	100,7	100,0	95,7	100,0	95,8	99,7	
autoceste <sup>2)</sup>	792	877	862	1.050	1.120	1.148	1.179	1.179	1.243	1.297	1.075
brze ceste <sup>2)</sup>	330	330	330	172	141	113	89	89	110	175	188

1) Izvor: Državni zavod za statistiku - procijenjeni podaci za 2013.

2) Izvor: Ministarstvo pomorstva, prometa i infrastrukture

## Broj prometnih nesreća i posljedica na 100 000 stanovnika od 2005. do 2014. godine

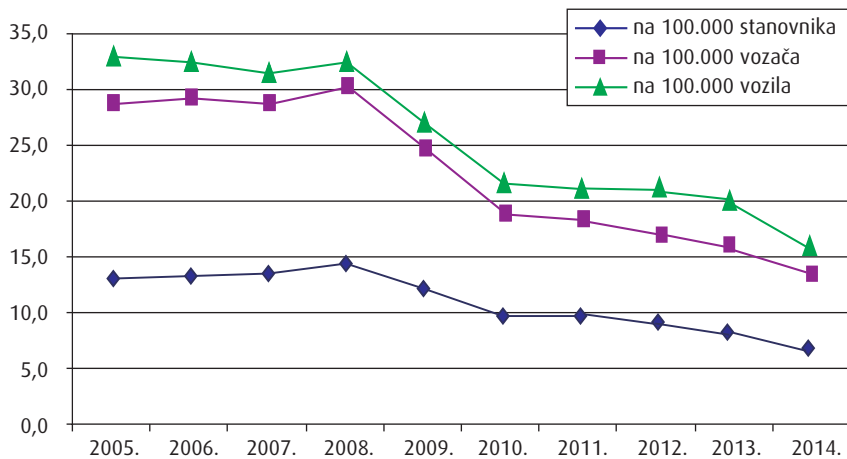
Godina	Prometne nesreće			Nastradale osobe		
	s poginulima	s ozlijeđenima	s mat. štetom	poginule	teško ozlijeđene	lakše ozlijeđene
2005.	11,9	341,0	955,7	13,4	94,1	396,1
2006.	12,4	363,7	936,0	13,8	97,0	423,9
2007.	12,3	393,6	968,0	13,9	102,3	462,7
2008.	13,2	353,8	838,8	15,0	90,8	414,0
2009.	11,1	343,6	781,5	12,4	88,0	406,3
2010.	9,1	290,2	701,7	9,6	71,7	341,6
2011.	9,0	299,3	680,9	9,7	79,5	341,6
2012.	8,3	266,5	590,3	9,2	71,2	302,5
2013.	7,7	254,3	532,0	8,6	66,1	290,4
2014.	6,7	242,6	489,3	7,2	62,9	271,3
<b>Prosjek</b>	<b>10,2</b>	<b>315,6</b>	<b>750,1</b>	<b>11,3</b>	<b>84,9</b>	<b>376,2</b>

## Broj prometnih nesreća i posljedica na 100 000 vozača od 2005. do 2014. godine

Godina	Prometne nesreće			Nastradale osobe		
	s poginulima	s ozlijeđenima	s mat. štetom	poginule	teško ozlijeđene	lakše ozlijeđene
2005.	25,8	738,2	2.068,8	29,1	203,6	857,4
2006.	26,4	774,7	1.993,8	29,4	206,6	902,9
2007.	25,7	820,1	2.016,8	29,0	213,2	963,9
2008.	26,8	720,3	1.707,4	30,5	184,9	842,7
2009.	22,3	689,9	1.569,2	24,8	176,8	815,8
2010.	18,0	576,1	1.393,1	19,1	142,4	678,2
2011.	17,1	570,6	1.297,9	18,6	151,5	651,1
2012.	15,7	503,5	1.115,2	17,3	134,4	571,5
2013.	14,3	476,4	996,6	16,1	123,8	544,0
2014.	12,3	448,5	904,9	13,4	116,2	501,7
<b>Prosjek</b>	<b>20,3</b>	<b>627,6</b>	<b>1.491,6</b>	<b>22,5</b>	<b>164,1</b>	<b>727,8</b>

## Broj prometnih nesreća i posljedica na 100 000 vozila od 2005. do 2014. godine

Godina	Prometne nesreće			Nastradale osobe		
	s poginulima	s ozlijeđenima	s mat. štetom	poginule	teško ozlijeđene	lakše ozlijeđene
2005.	29,6	845,9	2.370,4	33,3	233,3	982,4
2006.	29,5	865,4	2.227,3	32,9	230,8	1.008,6
2007.	28,1	896,5	2.204,7	31,7	233,0	1.053,8
2008.	28,9	776,4	1.840,5	32,8	199,3	908,3
2009.	24,6	759,9	1.728,4	27,3	194,7	898,6
2010.	20,4	653,4	1.580,1	21,6	161,6	769,2
2011.	19,5	652,1	1.483,4	21,2	173,1	744,2
2012.	19,0	612,6	1.357,1	21,1	163,6	695,4
2013.	17,5	582,9	1.219,4	19,7	151,4	665,6
2014.	15,0	543,4	1.096,3	16,2	140,8	607,9
<b>Prosjek</b>	<b>23,2</b>	<b>718,9</b>	<b>1.708,5</b>	<b>25,8</b>	<b>188,0</b>	<b>833,6</b>

**Grafikon 7: Broj poginulih osoba na 100 000 stanovnika, vozača i vozila od 2005. do 2014. godine**



## 2. Rasprostranjenost prometnih nesreća





**Nadzor i upravljanje cestovnim prometom Ministarstvo unutarnjih poslova obavlja na cjelokupnom teritoriju Republike Hrvatske prema svom teritorijalnom ustroju.** Prema Zakonu o policijskom teritoriju države podijeljen je na policijske uprave, a područje policijskih uprava na policijske postaje. Uredbom Vlade Republike Hrvatske policijske uprave ustrojene su prema područjima županija, osim Policijske uprave zagrebačke koja djeluje na području Županije zagrebačke i Grada Zagreba. Policijske uprave razvrstane su u četiri kategorije prema broju stanovnika, veličini područja i složenosti sigurnosnog stanja. U sastavu policijskih uprava nalazi se dvadeset specijaliziranih prometnih policijskih postaja koje uz temeljne policijske postaje obavljaju poslove sigurnosti prometa na cestama.

Stanje sigurnosti cestovnog prometa na područjima policijskih uprava ovisi o gustoći prometa i značajkama prometnih smjerova. Temeljem sustavnog praćenja stanja sigurnosti i prikupljenih podataka uočava se pravilnost da na područjima policijskih uprava s gustoćom prometa raste i broj prometnih nesreća, ali su najteže posljedice (poginuli i teško ozlijeđeni) razmjerno blaže nego na područjima rjeđe nastanjenosti i slabije gustoće prometa. Ta je pravilnost povezana s činjenicom da se prometne nesreće s poginulima i teško stradalima u više od pedeset posto slučajeva događaju zbog nepropisne ili neprimjerene brzine, a to se iznadprosječno, u odnosu na gustoću prometa, događa na prometnicama izvan naselja.

Iz tablica je vidljivo kako se na područjima Policijskih uprava zagrebačke, splitsko-dalmatinske, primorsko-goranske, osječko-baranjske i istarske dogodilo 57 posto prometnih nesreća u državi. Na tim je područjima poginulo 44 posto svih poginulih na hrvatskim cestama. U 2014. godini zabilježen je manji broj prometnih nesreća u odnosu na 2013. godinu, kao i poginulih osoba u tim nesrećama. No, na području policijske uprave istarske, primorsko-goranske, karlovačke, šibensko-kninske, zadarske i kopriivničko-križevačke broj poginulih osoba veći je nego u 2013. godini.

## Prometne nesreće po policijskim upravama

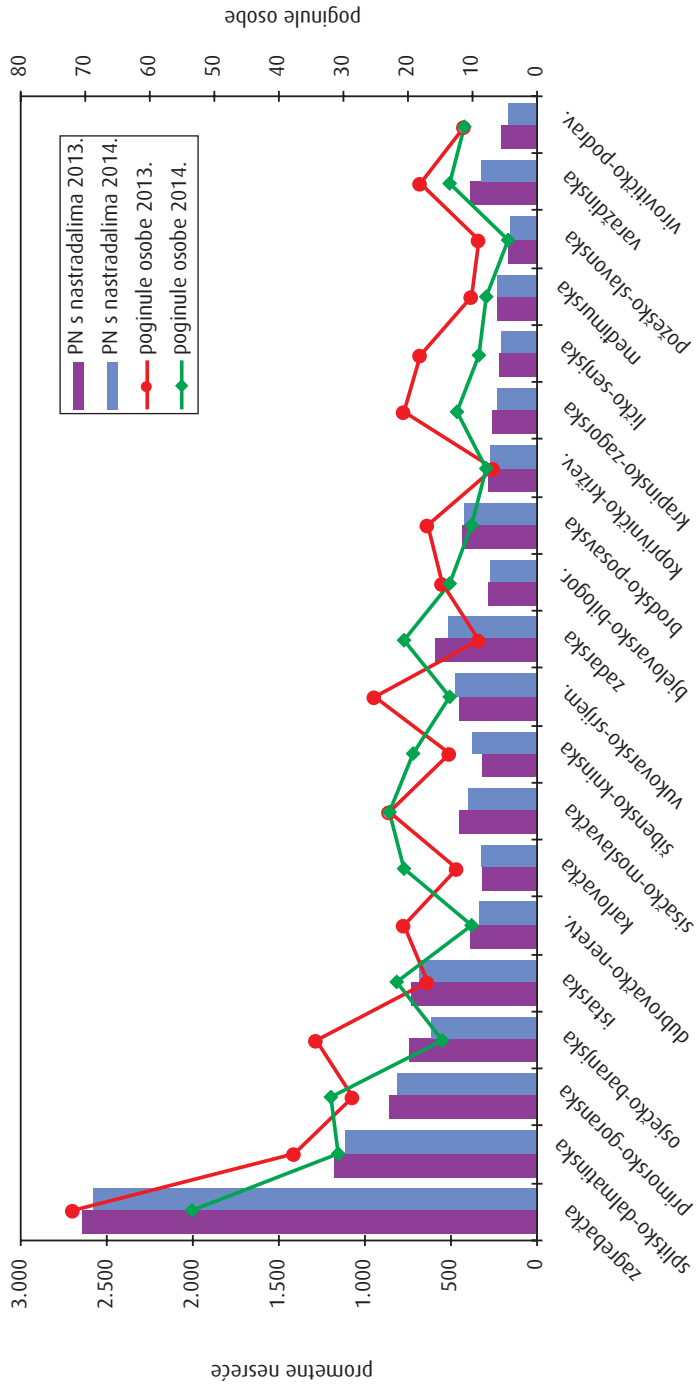
Policijska uprava	Prometne nesreće								
	Ukupno			S poginulim osobama			S ozlijeđenim osobama		
	2013.	2014.	+ - %	2013.	2014.	+ - %	2013.	2014.	+ - %
zagrebačka	9.698	<b>8.570</b>	-11,6	55	<b>44</b>	-20,0	2.598	<b>2.544</b>	-2,1
splitsko-dalmatinska	3.204	<b>2.659</b>	-17,0	30	<b>25</b>	-16,7	1.154	<b>1.087</b>	-5,8
primorsko-goranska	3.289	<b>3.191</b>	-3,0	25	<b>25</b>	0,0	841	<b>799</b>	-5,0
osječko-baranjska	1.947	<b>1.718</b>	-11,8	27	<b>12</b>	-55,6	718	<b>601</b>	-16,3
istarska	1.945	<b>1.871</b>	-3,8	13	<b>19</b>	+46,2	717	<b>674</b>	-6,0
dubrovačko-neretv.	845	<b>719</b>	-14,9	17	<b>7</b>	-58,8	373	<b>334</b>	-10,5
karlovačka	1.111	<b>1.038</b>	-6,6	10	<b>16</b>	+60,0	306	<b>311</b>	+1,6
sisacko-moslavačka	1.312	<b>1.148</b>	-12,5	16	<b>16</b>	0,0	441	<b>392</b>	-11,1
šibensko-kninska	691	<b>1.011</b>	+46,3	11	<b>17</b>	+54,5	304	<b>363</b>	+19,4
vukovarsko-srijem.	1.054	<b>1.045</b>	-0,9	19	<b>9</b>	-52,6	437	<b>473</b>	+8,2
zadarska	1.972	<b>1.866</b>	-5,4	8	<b>17</b>	+112,5	591	<b>504</b>	-14,7
bjelovarsko-bilogor.	705	<b>677</b>	-4,0	13	<b>11</b>	-15,4	277	<b>270</b>	-2,5
brodsko-posavska	1.050	<b>1.054</b>	+0,4	13	<b>9</b>	-30,8	419	<b>414</b>	-1,2
koprivničko-križev.	661	<b>593</b>	-10,3	4	<b>7</b>	+75,0	283	<b>271</b>	-4,2
krapinsko-zagorska	707	<b>678</b>	-4,1	16	<b>11</b>	-31,3	248	<b>219</b>	-11,7
ličko-senjska	896	<b>883</b>	-1,5	11	<b>7</b>	-36,4	210	<b>203</b>	-3,3
međimurska	743	<b>713</b>	-4,0	9	<b>7</b>	-22,2	221	<b>225</b>	+1,8
požeško-slavonska	505	<b>483</b>	-4,4	8	<b>4</b>	-50,0	166	<b>158</b>	-4,8
varaždinska	1.174	<b>1.085</b>	-7,6	14	<b>11</b>	-21,4	384	<b>320</b>	-16,7
virovitičko-podrav.	512	<b>430</b>	-16,0	9	<b>10</b>	+11,1	209	<b>161</b>	-23,0
<b>UKUPNO</b>	<b>34.021</b>	<b>31.432</b>	<b>-7,6</b>	<b>328</b>	<b>284</b>	<b>-13,4</b>	<b>10.897</b>	<b>10.323</b>	<b>-5,3</b>

## Nastradale osobe po policijskim upravama

Policijska uprava	Nastradale osobe								
	Poginule			Teško ozlijeđene			Lakše ozlijeđene		
	2013.	2014.	+ - %	2013.	2014.	+ - %	2013.	2014.	+ - %
zagrebačka	63	<b>47</b>	-25,4	609	<b>562</b>	-7,7	2.961	<b>2.904</b>	-1,9
splitsko-dalmatinska	33	<b>27</b>	-18,2	342	<b>275</b>	-19,6	1.216	<b>1.162</b>	-4,4
primorsko-goranska	25	<b>28</b>	+12,0	242	<b>234</b>	-3,3	839	<b>779</b>	-7,2
osječko-baranjska	30	<b>13</b>	-56,7	153	<b>142</b>	-7,2	898	<b>741</b>	-17,5
istarska	15	<b>19</b>	+26,7	143	<b>129</b>	-9,8	811	<b>789</b>	-2,7
dubrovačko-neret.	18	<b>9</b>	-50,0	98	<b>136</b>	+38,8	391	<b>318</b>	-18,7
karlovačka	11	<b>18</b>	+63,6	101	<b>103</b>	+2,0	354	<b>354</b>	0,0
sisacko-moslavačka	20	<b>20</b>	0,0	102	<b>120</b>	+17,6	541	<b>460</b>	-15,0
šibensko-kninska	12	<b>17</b>	+41,7	114	<b>116</b>	+1,8	334	<b>381</b>	+14,1
vukovarsko-srijem.	22	<b>12</b>	-45,5	94	<b>100</b>	+6,4	637	<b>625</b>	-1,9
zadarska	8	<b>18</b>	+125,0	186	<b>147</b>	-21,0	625	<b>575</b>	-8,0
bjelovarsko-bilogor.	13	<b>12</b>	-7,7	73	<b>72</b>	-1,4	346	<b>299</b>	-13,6
brodsko-posavska	15	<b>9</b>	-40,0	108	<b>108</b>	0,0	536	<b>499</b>	-6,9
koprivničko-križev.	6	<b>7</b>	+16,7	59	<b>62</b>	+5,1	313	<b>292</b>	-6,7
krapinsko-zagorska	18	<b>11</b>	-38,9	73	<b>74</b>	+1,4	264	<b>222</b>	-15,9
ličko-senjska	16	<b>8</b>	-50,0	70	<b>53</b>	-24,3	281	<b>224</b>	-20,3
međimurska	9	<b>7</b>	-22,2	63	<b>86</b>	+36,5	215	<b>226</b>	+5,1
požeško-slavonska	8	<b>4</b>	-50,0	48	<b>45</b>	-6,3	215	<b>189</b>	-12,1
varaždinska	16	<b>12</b>	-25,0	88	<b>67</b>	-23,9	419	<b>336</b>	-19,8
virovitičko-podrav.	10	<b>10</b>	0,0	65	<b>44</b>	-32,3	247	<b>172</b>	-30,4
<b>UKUPNO</b>	<b>368</b>	<b>308</b>	<b>-16,3</b>	<b>2.831</b>	<b>2.675</b>	<b>-5,5</b>	<b>12.443</b>	<b>11.547</b>	<b>-7,2</b>



Grafikon 8: Prometne nesreće s nastradalim osobama i poginule osobe prema policijskim upravama 2013./2014.



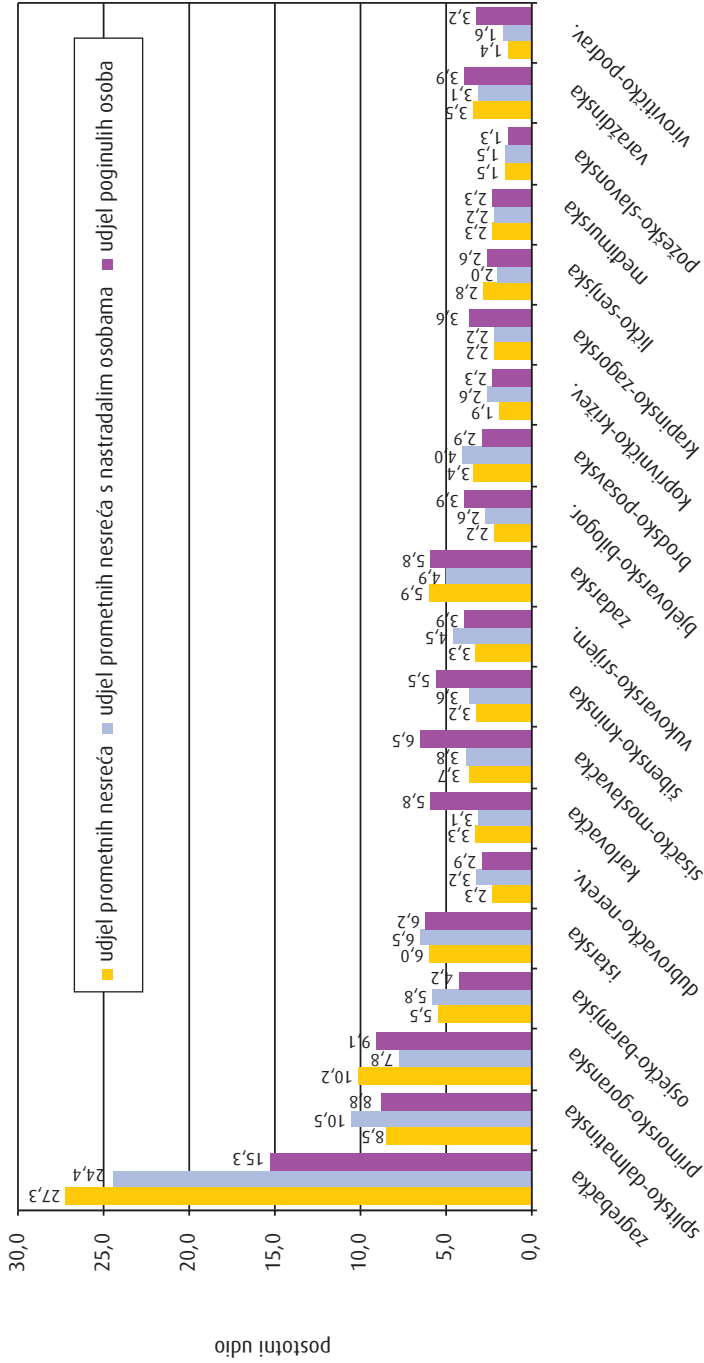
## Udjeli prometnih nesreća prema policijskim upravama

Policijska uprava	Prometne nesreće								
	Ukupno			S poginulim osobama			S ozlijeđenim osobama		
	2013.	2014.	+ -	2013.	2014.	+ -	2013.	2014.	+ -
zagrebačka	28,5	<b>27,3</b>	-1,2	23,8	<b>24,6</b>	+0,8	16,8	<b>15,5</b>	-1,3
splitsko-dalmatinska	9,4	<b>8,5</b>	-1,0	10,6	<b>10,5</b>	-0,1	9,1	<b>8,8</b>	-0,3
primorsko-goranska	9,7	<b>10,2</b>	+0,5	7,7	<b>7,7</b>	+0,0	7,6	<b>8,8</b>	+1,2
osječko-baranjska	5,7	<b>5,5</b>	-0,3	6,6	<b>5,8</b>	-0,8	8,2	<b>4,2</b>	-4,0
istarska	5,7	<b>6,0</b>	+0,2	6,6	<b>6,5</b>	-0,1	4,0	<b>6,7</b>	+2,7
dubrovačko-neretv.	2,5	<b>2,3</b>	-0,2	3,4	<b>3,2</b>	-0,2	5,2	<b>2,5</b>	-2,7
karlovačka	3,3	<b>3,3</b>	+0,0	2,8	<b>3,0</b>	+0,2	3,0	<b>5,6</b>	+2,6
sislačko-moslavačka	3,9	<b>3,7</b>	-0,2	4,0	<b>3,8</b>	-0,2	4,9	<b>5,6</b>	+0,8
šibensko-kninska	2,0	<b>3,2</b>	+1,2	2,8	<b>3,5</b>	+0,7	3,4	<b>6,0</b>	+2,6
vukovarsko-srijem.	3,1	<b>3,3</b>	+0,2	4,0	<b>4,6</b>	+0,6	5,8	<b>3,2</b>	-2,6
zadarska	5,8	<b>5,9</b>	+0,1	5,4	<b>4,9</b>	-0,5	2,4	<b>6,0</b>	+3,5
bjelovarsko-bilogor.	2,1	<b>2,2</b>	+0,1	2,5	<b>2,6</b>	+0,1	4,0	<b>3,9</b>	-0,1
brodsko-posavska	3,1	<b>3,4</b>	+0,3	3,8	<b>4,0</b>	+0,2	4,0	<b>3,2</b>	-0,8
koprivničko-križev.	1,9	<b>1,9</b>	-0,1	2,6	<b>2,6</b>	+0,0	1,2	<b>2,5</b>	+1,2
krapinsko-zagorska	2,1	<b>2,2</b>	+0,1	2,3	<b>2,1</b>	-0,2	4,9	<b>3,9</b>	-1,0
ličko-senjska	2,6	<b>2,8</b>	+0,2	1,9	<b>2,0</b>	+0,0	3,4	<b>2,5</b>	-0,9
međimurska	2,2	<b>2,3</b>	+0,1	2,0	<b>2,2</b>	+0,2	2,7	<b>2,5</b>	-0,3
požeško-slavonska	1,5	<b>1,5</b>	+0,1	1,5	<b>1,5</b>	+0,0	2,4	<b>1,4</b>	-1,0
varaždinska	3,5	<b>3,5</b>	+0,0	3,5	<b>3,1</b>	-0,4	4,3	<b>3,9</b>	-0,4
virovitičko-podrav.	1,5	<b>1,4</b>	-0,1	1,9	<b>1,6</b>	-0,4	2,7	<b>3,5</b>	+0,8
<b>UKUPNO</b>	<b>100,0</b>	<b>100,0</b>	<b>0,0</b>	<b>100,0</b>	<b>100,0</b>	<b>0,0</b>	<b>100,0</b>	<b>100,0</b>	<b>0,0</b>

## Udjeli nastradalih osoba prema policijskim upravama

Policijska uprava	Nastradale osobe								
	Poginule			Teško ozlijeđene			Lakše ozlijeđene		
	2013.	2014.	+ -	2013.	2014.	+ -	2013.	2014.	+ -
zagrebačka	17,1	<b>15,3</b>	-1,9	21,5	<b>21,0</b>	-0,5	23,8	<b>25,1</b>	+1,4
splitsko-dalmatinska	9,0	<b>8,8</b>	-0,2	12,1	<b>10,3</b>	-1,8	9,8	<b>10,1</b>	+0,3
primorsko-goranska	6,8	<b>9,1</b>	+2,3	8,5	<b>8,7</b>	+0,2	6,7	<b>6,7</b>	+0,0
osječko-baranjska	8,2	<b>4,2</b>	-3,9	5,4	<b>5,3</b>	-0,1	7,2	<b>6,4</b>	-0,8
istarska	4,1	<b>6,2</b>	+2,1	5,1	<b>4,8</b>	-0,2	6,5	<b>6,8</b>	+0,3
dubrovačko-neret.	4,9	<b>2,9</b>	-2,0	3,5	<b>5,1</b>	+1,6	3,1	<b>2,8</b>	-0,4
karlovačka	3,0	<b>5,8</b>	+2,9	3,6	<b>3,9</b>	+0,3	2,8	<b>3,1</b>	+0,2
sislačko-moslavačka	5,4	<b>6,5</b>	+1,1	3,6	<b>4,5</b>	+0,9	4,3	<b>4,0</b>	-0,4
šibensko-kninska	3,3	<b>5,5</b>	+2,3	4,0	<b>4,3</b>	+0,3	2,7	<b>3,3</b>	+0,6
vukovarsko-srijem.	6,0	<b>3,9</b>	-2,1	3,3	<b>3,7</b>	+0,4	5,1	<b>5,4</b>	+0,3
zadarska	2,2	<b>5,8</b>	+3,7	6,6	<b>5,5</b>	-1,1	5,0	<b>5,0</b>	-0,0
bjelovarsko-bilogor.	3,5	<b>3,9</b>	+0,4	2,6	<b>2,7</b>	+0,1	2,8	<b>2,6</b>	-0,2
brodsko-posavska	4,1	<b>2,9</b>	-1,2	3,8	<b>4,0</b>	+0,2	4,3	<b>4,3</b>	+0,0
koprivničko-križev.	1,6	<b>2,3</b>	+0,6	2,1	<b>2,3</b>	+0,2	2,5	<b>2,5</b>	+0,0
krapinsko-zagorska	4,9	<b>3,6</b>	-1,3	2,6	<b>2,8</b>	+0,2	2,1	<b>1,9</b>	-0,2
ličko-senjska	4,3	<b>2,6</b>	-1,8	2,5	<b>2,0</b>	-0,5	2,3	<b>1,9</b>	-0,3
međimurska	2,4	<b>2,3</b>	-0,2	2,2	<b>3,2</b>	+1,0	1,7	<b>2,0</b>	+0,2
požeško-slavonska	2,2	<b>1,3</b>	-0,9	1,7	<b>1,7</b>	-0,0	1,7	<b>1,6</b>	-0,1
varaždinska	4,3	<b>3,9</b>	-0,5	3,1	<b>2,5</b>	-0,6	3,4	<b>2,9</b>	-0,5
virovitičko-podrav.	2,7	<b>3,2</b>	+0,5	2,3	<b>1,6</b>	-0,7	2,0	<b>1,5</b>	-0,5
<b>UKUPNO</b>	<b>100,0</b>	<b>100,0</b>	<b>0,0</b>	<b>100,0</b>	<b>100,0</b>	<b>0,0</b>	<b>100,0</b>	<b>100,0</b>	<b>0,0</b>

Grafikon 9: Udjeli prometnih nesreća i poginulih osoba prema policijskim upravama u 2014. godini



## Stanovništvo<sup>1</sup>, vozači i registrirana vozila u 2014. godini

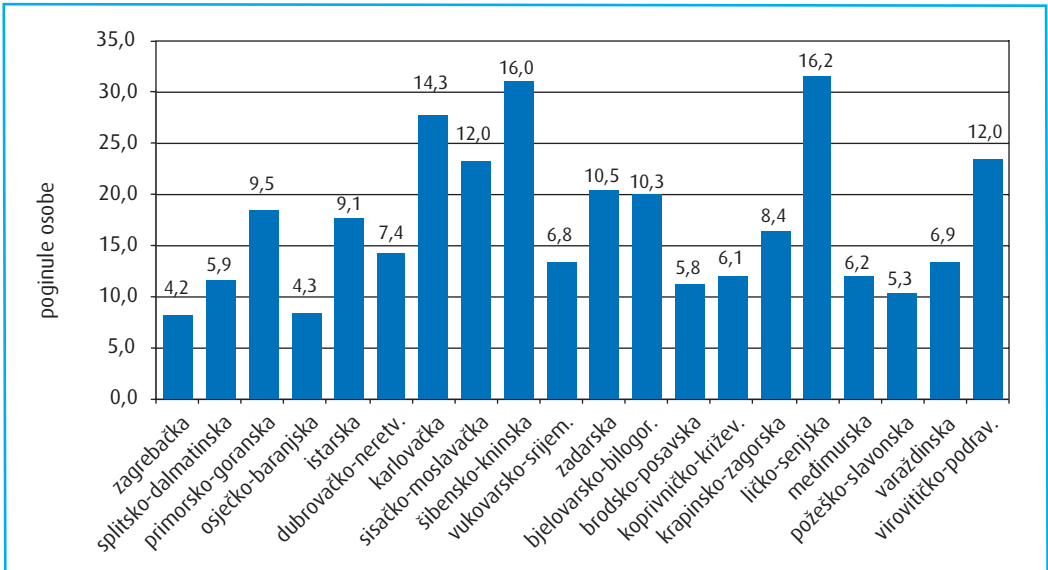
Policajska uprava	Broj stanovnika	%	Broj vozača	%	Registrirano motornih vozila	%
zagrebačka	1.114.342	26,2	592.391	25,7	474.827	25,0
splitsko-dalmatinska	454.711	10,7	242.581	10,5	201.389	10,6
primorsko-goranska	294.705	6,9	180.200	7,8	154.273	8,1
osječko-baranjska	300.950	7,1	152.327	6,6	112.013	5,9
istarska	207.793	4,9	134.971	5,9	128.186	6,7
dubrovačko-neretva.	122.197	2,0	68.868	3,0	60.916	3,2
karlovačka	125.688	3,0	68.102	3,0	59.174	3,1
sisačko-moslavačka	167.036	3,9	86.937	3,8	68.413	3,6
šibensko-kninska	106.540	2,5	54.723	2,4	47.517	2,5
vukovarsko-srijemska	175.932	4,1	92.618	4,0	61.067	3,2
zadarska	171.594	4,0	87.180	3,8	72.159	3,8
bjelovarsko-bilogor.	116.959	2,7	61.900	2,7	59.981	3,2
brodsko-posavska	155.956	3,7	79.505	3,5	54.499	2,9
koprivničko-križevačka	114.346	2,7	60.299	2,6	56.302	3,0
krapinsko-zagorska	130.895	3,1	67.523	2,9	59.137	3,1
ličko-senjska	49.364	1,2	23.537	1,0	22.234	1,2
međimurska	113.417	2,7	62.983	2,7	53.451	2,8
požeško-slavonska	75.801	1,8	51.860	2,3	36.619	1,9
varaždinska	174.434	4,1	90.804	3,9	81.698	4,3
virovitičko-podravska	83.029	2,0	42.154	1,8	35.683	1,9
<b>UKUPNO</b>	<b>4.255.689</b>	<b>100,0</b>	<b>2.301.463</b>	<b>100,0</b>	<b>1.899.538</b>	<b>100,0</b>

## Sudnos prometnih nesreća i nastradalih osoba prema stanovništvu, vozačima i registriranim vozilima u 2014. godini

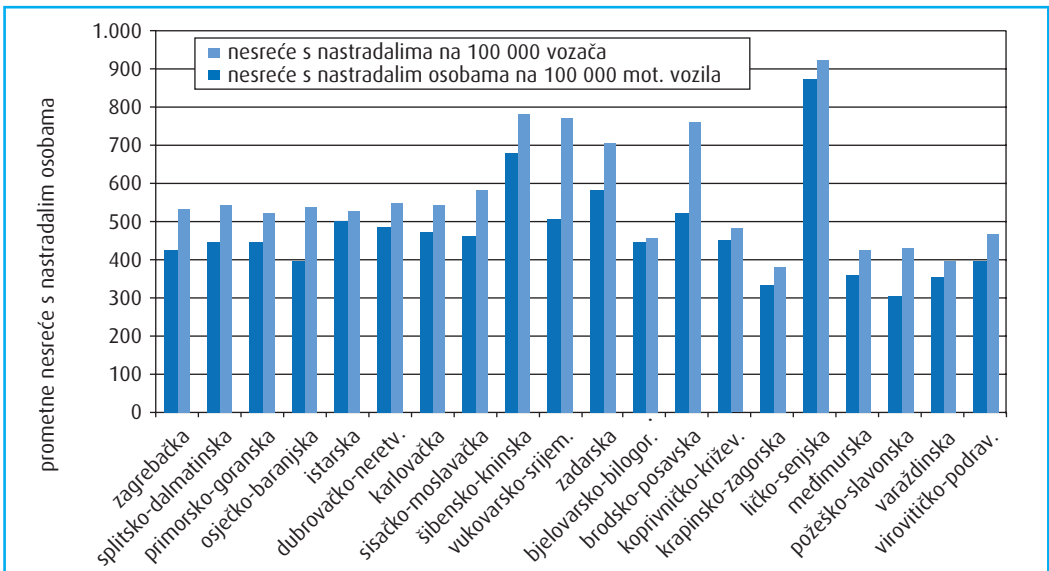
Policajska uprava	Na 100 000 stanovnika		Na 100 000 vozača			Na 100 000 motornih vozila		
	poginulo osoba	ozlijeđeno osoba	nesreće s nastradalim osobama	poginulo osoba	ozlijeđeno osoba	nesreće s nastradalim osobama	poginulo osoba	ozlijeđeno osoba
zagrebačka	4,2	311,0	436,9	7,9	585,1	545,0	9,9	730,0
splitsko-dalmatinska	5,9	316,0	458,4	11,1	592,4	552,2	13,4	713,5
primorsko-goranska	9,5	343,7	457,3	15,5	562,2	534,1	18,1	656,6
osječko-baranjska	4,3	293,4	402,4	8,5	579,7	547,3	11,6	788,3
istarska	9,1	441,8	513,4	14,1	680,1	540,6	14,8	716,1
dubrovačko-neretva.	7,4	371,5	495,2	13,1	659,2	559,8	14,8	745,3
karlovačka	14,3	363,6	480,2	26,4	671,1	552,6	30,4	772,3
sisačko-moslavačka	12,0	347,2	469,3	23,0	667,1	596,4	29,2	847,8
šibensko-kninska	16,0	466,5	694,4	31,1	908,2	799,7	35,8	1.045,9
vukovarsko-srijem.	6,8	412,1	520,4	13,0	782,8	789,3	19,7	1.187,2
zadarska	10,5	420,8	597,6	20,6	828,2	722,0	24,9	1.000,6
bjelovarsko-bilogor.	10,3	317,2	454,0	19,4	599,4	468,5	20,0	618,5
brodsko-posavska	5,8	389,2	532,0	11,3	763,5	776,2	16,5	1.113,8
koprivničko-križ.	6,1	309,6	461,0	11,6	587,1	493,8	12,4	628,8
krapinsko-zagorska	8,4	226,1	340,6	16,3	438,4	388,9	18,6	500,5
ličko-senjska	16,2	561,1	892,2	34,0	1.176,9	944,5	36,0	1.245,8
međimurska	6,2	275,1	368,4	11,1	495,4	434,0	13,1	583,7
požeško-slavonska	5,3	308,7	312,4	7,7	451,2	442,4	10,9	639,0
varaždinska	6,9	231,0	364,5	13,2	443,8	405,2	14,7	493,3
virovitičko-podravska	12,0	260,2	405,7	23,7	512,4	479,2	28,0	605,3
<b>UKUPNO</b>	<b>7,2</b>	<b>334,2</b>	<b>460,9</b>	<b>13,4</b>	<b>618,0</b>	<b>558,4</b>	<b>16,2</b>	<b>748,7</b>

<sup>1</sup> Podaci: Državni zavod za statistiku - procjena za 2013.

**Grafikon 10: Poginule osobe na 100 000 stanovnika**



**Grafikon 11: Prometne nesreće s nastradalim osobama na 100 000 vozača i motornih vozila**





### 3. Vrijeme događanja prometnih nesreća







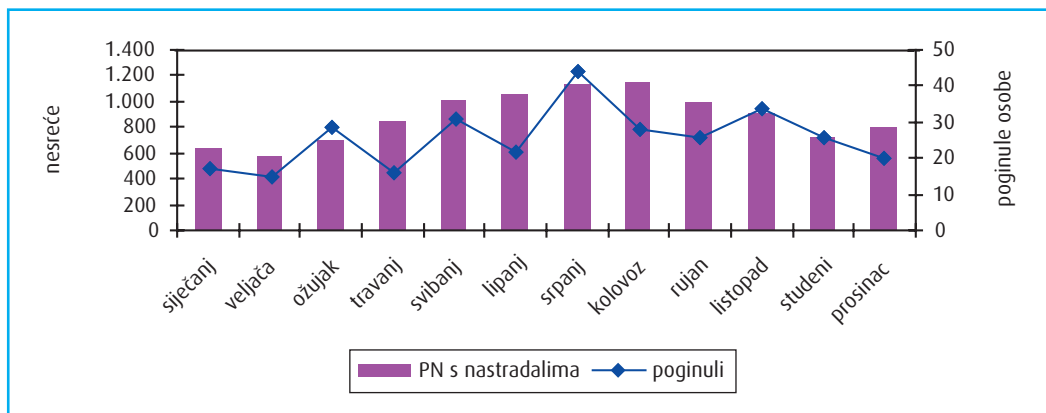
## Prometne nesreće po mjesecima

Mjesec	Prometne nesreće					
	ukupno		s poginulim osobama		s ozlijeđenim osobama	
	2014.	%	2014.	%	2014.	%
siječanj	2.095	6,7	15	5,3	633	6,1
veljača	2.018	6,4	15	5,3	572	5,5
ožujak	2.271	7,2	26	9,2	688	6,7
<b>I. tromjesečje</b>	<b>6.384</b>	<b>20,3</b>	<b>56</b>	<b>19,7</b>	<b>1.893</b>	<b>18,3</b>
travanj	2.509	8,0	15	5,3	834	8,1
svibanj	2.757	8,8	26	9,2	984	9,5
lipanj	2.823	9,0	22	7,7	1.036	10,0
<b>II. tromjesečje</b>	<b>8.089</b>	<b>25,7</b>	<b>63</b>	<b>22,2</b>	<b>2.854</b>	<b>27,6</b>
srpanj	3.108	9,9	37	13,0	1.099	10,6
kolovoz	3.273	10,4	28	9,9	1.133	11,0
rujan	2.802	8,9	26	9,2	968	9,4
<b>III. tromjesečje</b>	<b>9.183</b>	<b>29,2</b>	<b>91</b>	<b>32,0</b>	<b>3.200</b>	<b>31,0</b>
listopad	2.726	8,7	32	11,3	884	8,6
studen	2.367	7,5	23	8,1	699	6,8
prosinac	2.683	8,5	19	6,7	793	7,7
<b>IV. tromjesečje</b>	<b>7.776</b>	<b>24,7</b>	<b>74</b>	<b>26,1</b>	<b>2.376</b>	<b>23,0</b>
<b>UKUPNO</b>	<b>31.432</b>	<b>100,0</b>	<b>284</b>	<b>100,0</b>	<b>10.323</b>	<b>100,0</b>

## Nastradale osobe po mjesecima

Mjesec	Nastradale osobe					
	poginule		teško ozlijeđene		lakše ozlijeđene	
	2014.	%	2014.	%	2014.	%
siječanj	17	5,5	148	5,5	763	6,6
veljača	15	4,9	127	4,7	631	5,5
ožujak	29	9,4	174	6,5	770	6,7
<b>I. tromjesečje</b>	<b>61</b>	<b>19,8</b>	<b>449</b>	<b>16,8</b>	<b>2.164</b>	<b>18,7</b>
travanj	16	5,2	207	7,7	954	8,3
svibanj	31	10,1	245	9,2	1.080	9,4
lipanj	22	7,1	286	10,7	1.135	9,8
<b>II. tromjesečje</b>	<b>69</b>	<b>22,4</b>	<b>738</b>	<b>27,6</b>	<b>3.169</b>	<b>27,4</b>
srpanj	44	14,3	313	11,7	1.248	10,8
kolovoz	28	9,1	299	11,2	1.311	11,4
rujan	26	8,4	275	10,3	1.028	8,9
<b>III. tromjesečje</b>	<b>98</b>	<b>31,8</b>	<b>887</b>	<b>33,2</b>	<b>3.587</b>	<b>31,1</b>
listopad	34	11,0	231	8,6	970	8,4
studen	26	8,4	185	6,9	778	6,7
prosinac	20	6,5	185	6,9	879	7,6
<b>IV. tromjesečje</b>	<b>80</b>	<b>26,0</b>	<b>601</b>	<b>22,5</b>	<b>2.627</b>	<b>22,8</b>
<b>UKUPNO</b>	<b>308</b>	<b>100,0</b>	<b>2.675</b>	<b>100,0</b>	<b>11.547</b>	<b>100,0</b>

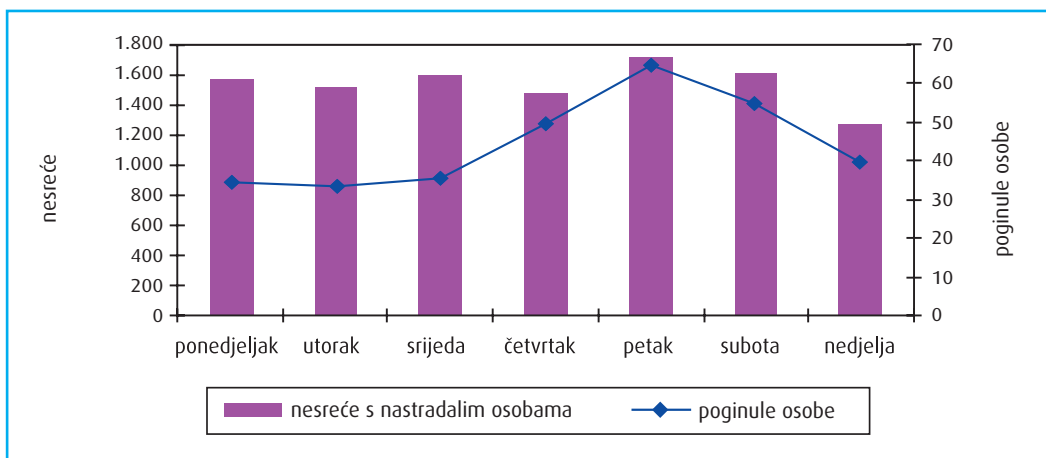
**Grafikon 12: Prometne nesreće s nastradalim osobama i poginule osobe po mjesecima u 2014. godini**



**Prometne nesreće s nastradalim osobama i poginule osobe po danima u tjednu**

Dan u tjednu	Prometne nesreće s nastradalima		Poginule osobe		Ozlijeđene osobe	
	2014.	%	2014.	%	2014.	%
ponedjeljak	1.546	14,6	34	11,0	2.036	14,3
utorak	1.490	14,0	33	10,7	1.872	13,2
srijeda	1.578	14,9	35	11,4	2.104	14,8
četvrtak	1.460	13,8	49	15,9	1.962	13,8
petak	1.690	15,9	64	20,8	2.245	15,8
subota	1.582	14,9	54	17,5	2.193	15,4
nedjelja	1.261	11,9	39	12,7	1.810	12,7
<b>UKUPNO</b>	<b>10.607</b>	<b>100,0</b>	<b>308</b>	<b>100,0</b>	<b>14.222</b>	<b>100,0</b>

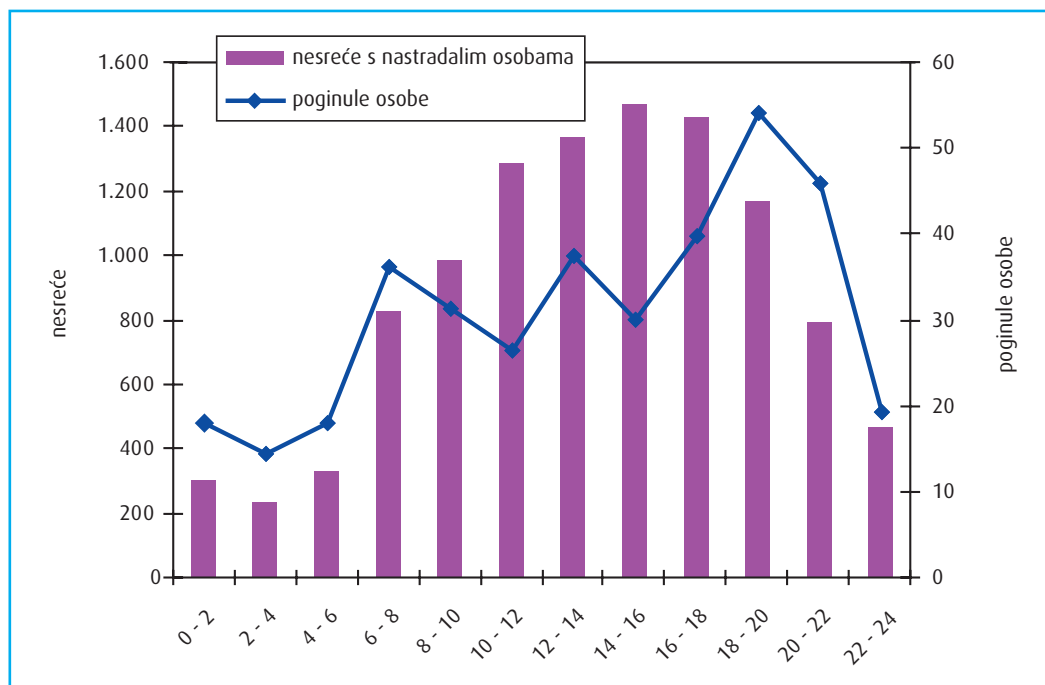
**Grafikon 13: Prometne nesreće s nastradalim osobama i poginule osobe po danima u tjednu u 2014. godini**



## Prometne nesreće s nastradalim osobama i poginule osobe tijekom dana

Doba dana	Prometne nesreće s nastradalima		Poginule osobe		Ozlijeđene osobe	
	2014.	%	2014.	%	2014.	%
0 - 2	300	2,8	15	4,9	407	2,9
2 - 4	232	2,2	12	3,9	324	2,3
4 - 6	330	3,1	15	4,9	510	3,6
6 - 8	823	7,8	30	9,7	1.099	7,7
8 - 10	983	9,3	26	8,4	1.255	8,8
10 - 12	1.277	12,0	22	7,1	1.657	11,7
12 - 14	1.362	12,8	31	10,1	1.820	12,8
14 - 16	1.462	13,8	25	8,1	1.968	13,8
16 - 18	1.422	13,4	33	10,7	1.944	13,7
18 - 20	1.167	11,0	45	14,6	1.565	11,0
20 - 22	789	7,4	38	12,3	1.049	7,4
22 - 24	460	4,3	16	5,2	624	4,4
<b>UKUPNO</b>	<b>10.607</b>	<b>100,0</b>	<b>308</b>	<b>100,0</b>	<b>14.222</b>	<b>100,0</b>

Grafikon 14: Prometne nesreće s nastradalim osobama i poginule osobe tijekom dana u 2014. godini





## 4. Prometne nesreče prema obilježjima





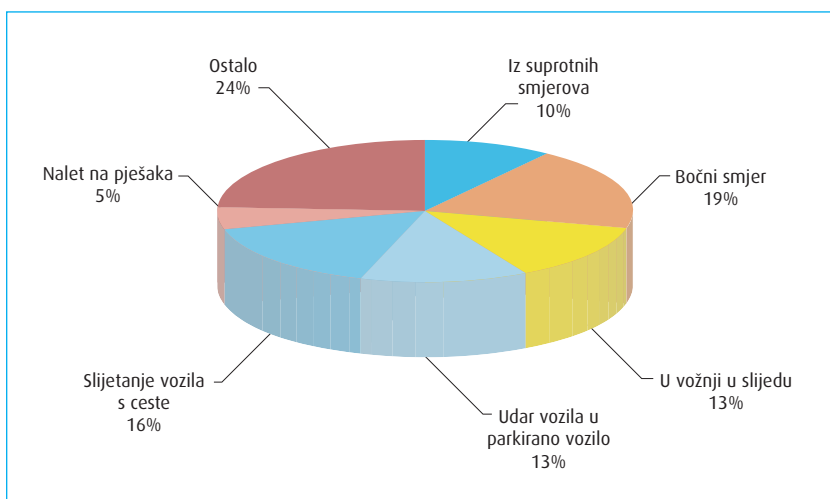
## 4.1. Vrste prometnih nesreća u 2014. godini

Vrste prometnih nesreća		Prometne nesreće					
		ukupno	%	s poginulima	%	s ozlijeđenima	%
Sudar vozila u pokretu	iz suprotnih smjerova	3.250	10,3	61	21,5	1.192	11,5
	bočni smjer	5.991	19,1	22	7,7	1.811	17,5
	u usporodnoj vožnji	802	2,6	3	1,1	151	1,5
	u vožnji u sljedu	3.954	12,6	13	4,6	1.564	15,2
	u vožnji unazad	1.163	3,7		0,0	73	0,7
	<b>UKUPNO</b>	<b>15.160</b>	<b>48,2</b>	<b>99</b>	<b>34,9</b>	<b>4.791</b>	<b>46,4</b>
Udar vozila u parkirano vozilo		4.014	12,8	4	1,4	116	1,1
Slijetanje vozila s ceste		5.134	16,3	81	28,5	2.214	21,4
Nalet na bicikl		569	1,8	11	3,9	459	4,4
Nalet na pješaka		1.557	5,0	71	25,0	1.426	13,8
Nalet na motocikl ili moped		224	0,7	6	2,1	169	1,6
Sudar s vlakom		32	0,1	1	0,4	13	0,1
Udar vozila u objekt na cesti		931	3,0			77	0,7
Udar vozila u objekt kraj ceste		1.419	4,5	5	1,8	229	2,2
Nalet na životinju		745	2,4			47	0,5
Ostalo		1.647	5,2	6	2,1	782	7,6
<b>SVEUKUPNO</b>		<b>31.432</b>	<b>100,0</b>	<b>284</b>	<b>100,0</b>	<b>10.323</b>	<b>100,0</b>

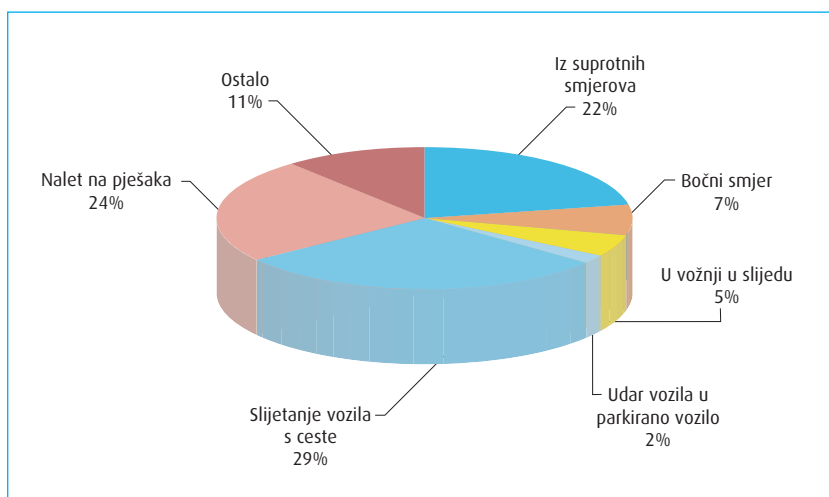
## Nastradale osobe prema vrstama prometnih nesreća u 2014. godini

Vrste prometnih nesreća		Nastradale osobe					
		poginule	%	teško ozlijeđene	%	lakše ozlijeđene	%
Sudar vozila u pokretu	iz suprotnih smjerova	68	22,1	359	13,4	1.847	16,0
	bočni smjer	23	7,5	322	12,0	2.355	20,4
	u usporodnoj vožnji	3	1,0	14	0,5	191	1,7
	u vožnji u sljedu	14	4,5	159	5,9	2.294	19,9
	u vožnji unazad			10	0,4	92	0,8
	<b>UKUPNO</b>	<b>108</b>	<b>35,1</b>	<b>864</b>	<b>32,3</b>	<b>6.779</b>	<b>58,7</b>
Udar vozila u parkirano vozilo		7	2,3	22	0,8	128	1,1
Slijetanje vozila s ceste		88	28,6	751	28,1	2.158	18,7
Nalet na bicikl		11	3,6	132	4,9	339	2,9
Nalet na pješaka		73	23,7	454	17,0	1.094	9,5
Nalet na motocikl ili moped		6	1,9	61	2,3	129	1,1
Sudar s vlakom		4	1,3	5	0,2	20	0,2
Udar vozila u objekt na cesti				21	0,8	70	0,6
Udar vozila u objekt kraj ceste		5	1,6	87	3,3	184	1,6
Nalet na životinju				10	0,4	41	0,4
Ostalo		6	1,9	268	10,0	605	5,2
<b>SVEUKUPNO</b>		<b>308</b>	<b>100,0</b>	<b>2.675</b>	<b>100,0</b>	<b>11.547</b>	<b>100,0</b>

**Grafikon 15: Vrste prometnih nesreća u 2014. godini**



**Grafikon 16: Poginule osobe prema vrsti prometnih nesreća u 2014. godini**





## 4.2. Prometne nesreće prema kategorijama i značajkama cesta

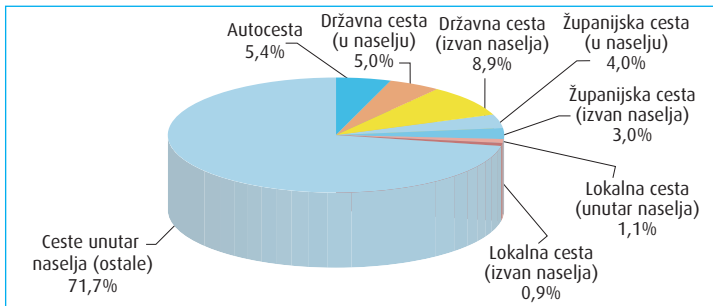
### Prometne nesreće prema kategorijama cesta u 2014. godini

Kategorija ceste	Prometne nesreće					
	ukupno	%	s poginulima	%	s ozlijeđenima	%
Autocesta	1.684	5,4	22	7,7	299	2,9
Državna cesta (u naselju)	1.566	5,0	26	9,2	649	6,3
Državna cesta (izvan naselja)	2.793	8,9	59	20,8	1.053	10,2
Županijska cesta (u naselju)	1.244	4,0	17	6,0	526	5,1
Županijska cesta (izvan naselja)	947	3,0	13	4,6	416	4,0
Lokalna cesta (unutar naselja)	338	1,1	2	0,7	147	1,4
Lokalna cesta (izvan naselja)	279	0,9	10	3,5	112	1,1
Ceste unutar naselja (ostale)	22.581	71,7	135	47,5	7.121	69,0
<b>Ukupno sve ceste</b>	<b>31.432</b>	<b>100,0</b>	<b>284</b>	<b>100,0</b>	<b>10.323</b>	<b>100,0</b>

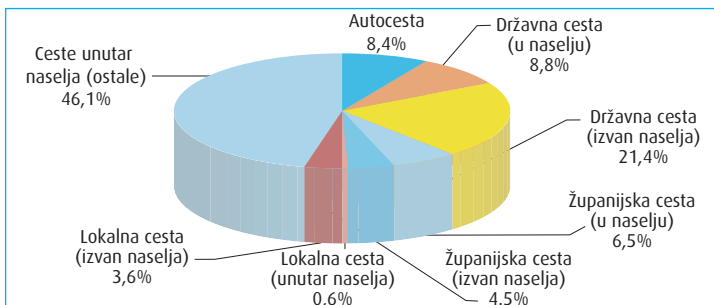
### Nastradali sudionici prema kategorijama cesta u 2014. godini

Kategorija ceste	Nastradale osobe					
	poginule	%	teško ozlijeđene	%	lakše ozlijeđene	%
Autocesta	26	8,4	91	3,4	421	3,6
Državna cesta (u naselju)	27	8,8	186	7,0	777	6,7
Državna cesta (izvan naselja)	66	21,4	375	14,0	1.297	11,2
Županijska cesta (u naselju)	20	6,5	139	5,2	615	5,3
Županijska cesta (izvan naselja)	14	4,5	131	4,9	470	4,1
Lokalna cesta (unutar naselja)	2	0,6	30	1,1	162	1,4
Lokalna cesta (izvan naselja)	11	3,6	39	1,5	118	1,0
Ceste unutar naselja (ostale)	142	46,1	1.684	63,0	7.687	66,6
<b>Ukupno sve ceste</b>	<b>308</b>	<b>100,0</b>	<b>2.675</b>	<b>100,0</b>	<b>11.547</b>	<b>100,0</b>

Grafikon 17: Prometne nesreće prema kategorijama cesta u 2014. godini



Grafikon 18: Poginule osobe prema kategorijama cesta u 2014. godini



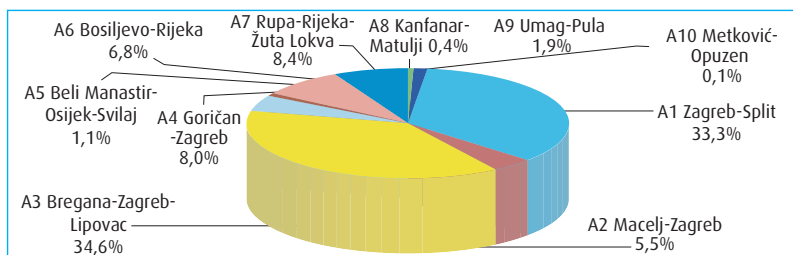
## Prometne nesreće na autocestama i brzim cestama u 2014. godini

Autoceste i brze ceste	Prometne nesreće					
	ukupno	%	s poginulima	%	s ozlijeđenima	%
A1 Zagreb-Split	561	33,3	6	27,3	102	34,1
A2 Macelj-Zagreb	93	5,5			19	6,4
A3 Bregana-Zagreb-Lipovac	583	34,6	12	54,5	101	33,8
A4 Goričan-Zagreb	134	8,0			20	6,7
A5 Beli Manastir-Osijek-Svilaj	18	1,1	1	4,5	1	0,3
A6 Bosiljevo-Rijeka	114	6,8	1	4,5	16	5,4
A7 Rupa-Rijeka-Žuta Lokva	141	8,4	1	4,5	26	8,7
A8 Kanfanar-Matulji	6	0,4			3	1,0
A9 Umag-Pula	32	1,9	1	4,5	10	3,3
A10 Metković-Opuzen	2	0,1			1	0,3
<b>UKUPNO</b>	<b>1.684</b>	<b>100,0</b>	<b>22</b>	<b>100,0</b>	<b>299</b>	<b>100,0</b>

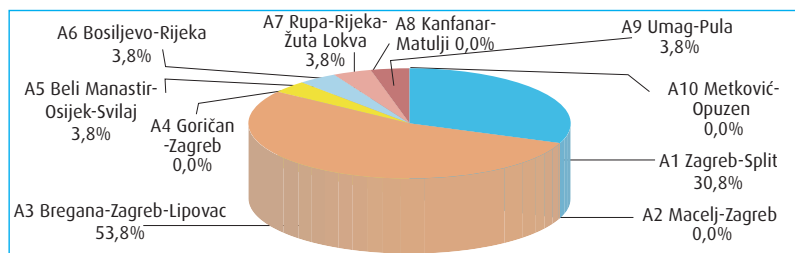
## Nastradali sudionici na autocestama i brzim cestama u 2014. godini

Autoceste i brze ceste	Nastradale osobe					
	poginule	%	teško ozlijeđene	%	lakše ozlijeđene	%
A1 Zagreb-Split	8	30,8	24	26,4	153	36,3
A2 Macelj-Zagreb			6	6,6	35	8,3
A3 Bregana-Zagreb-Lipovac	14	53,8	44	48,4	147	34,9
A4 Goričan-Zagreb			5	5,5	23	5,5
A5 Beli Manastir-Osijek-Svilaj	1	3,8			1	0,2
A6 Bosiljevo-Rijeka	1	3,8	3	3,3	19	4,5
A7 Rupa-Rijeka-Žuta Lokva	1	3,8	4	4,4	30	7,1
A8 Kanfanar-Matulji			2	2,2	2	0,5
A9 Umag-Pula	1	3,8	3	3,3	10	2,4
A10 Metković-Opuzen					1	0,2
<b>UKUPNO</b>	<b>26</b>	<b>100,0</b>	<b>91</b>	<b>100,0</b>	<b>421</b>	<b>100,0</b>

Grafikon 19: Prometne nesreće na autocestama i brzim cestama u 2014. godini



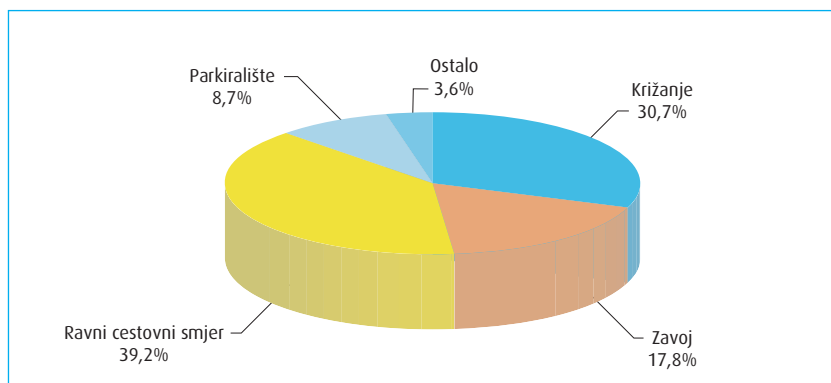
Grafikon 20: Poginule osobe na autocestama i brzim cestama u 2014. godini



## Prometne nesreće prema značajkama ceste u 2014. godini

Značajke ceste		Prometne nesreće					
		ukupno	%	s poginulim osobama	%	s ozlijeđenim osobama	%
Križanje	T - križanje	4.334	13,8	24	8,5	1.554	15,1
	Y - križanje	670	2,1	7	2,5	207	2,0
	četverokrako križanje	3.617	11,5	14	4,9	1.510	14,6
	kružni tok	479	1,5	3	1,1	158	1,5
	ostala križanja	514	1,6	1	0,4	124	1,2
	čvor u više razina	30	0,1			13	0,1
	<b>UKUPNO</b>	<b>9.644</b>	<b>30,7</b>	<b>49</b>	<b>17,3</b>	<b>3.566</b>	<b>34,5</b>
Cesta izvan križanja i čvorova	most	66	0,2	1	0,4	26	0,3
	podvožnjak	29	0,1	1	0,4	6	0,1
	nadvožnjak	46	0,1	1	0,4	15	0,1
	tunnel	78	0,2			21	0,2
	<b>UKUPNO</b>	<b>219</b>	<b>0,7</b>	<b>3</b>	<b>1,1</b>	<b>68</b>	<b>0,7</b>
Prijelaz preko željezničke pruge	fizički zaštićen	156	0,5			11	0,1
	svjetlosna signalizacija	39	0,1			4	0,0
	nezaštićen	36	0,1	1	0,4	16	0,2
	<b>UKUPNO</b>	<b>231</b>	<b>0,7</b>	<b>1</b>	<b>0,4</b>	<b>31</b>	<b>0,3</b>
Zavoj	5.596	17,8	103	36,3	2.246	21,8	
Ravni cestovni smjer	12.326	39,2	118	41,5	4.002	38,8	
Parkiralište	2.733	8,7	1	0,4	136	1,3	
Pješački prijelaz	164	0,5	7	2,5	130	1,3	
Nogostup	90	0,3			57	0,6	
Biciklistička staza	39	0,1			33	0,3	
Ostalo	357	1,1	2	0,7	46	0,4	
Pješačka zona	26	0,1			7	0,1	
Zona smirenog prometa	7	0,0			1	0,0	
<b>UKUPNO</b>	<b>31.432</b>	<b>100,0</b>	<b>284</b>	<b>100,0</b>	<b>10.323</b>	<b>100,0</b>	

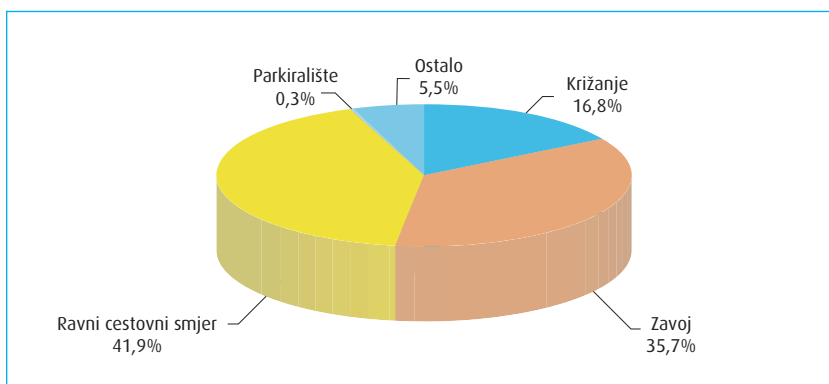
Grafikon 21: Prometne nesreće prema značajkama ceste u 2014. godini



## Nastradale osobe u prometnim nesrećama prema značajkama ceste u 2014. godini

Značajke ceste		Nastradale osobe					
		poginule	%	teško ozlijeđene	%	lakše ozlijeđene	%
Križanje	T - križanje	24	7,8	338	12,6	1.742	15,1
	Y - križanje	8	2,6	55	2,1	228	2,0
	četverokrako križanje	15	4,9	279	10,4	1.845	16,0
	kružni tok	3	1,0	36	1,3	170	1,5
	ostala križanja	1	0,3	31	1,2	121	1,0
	čvor u više razina			2	0,1	23	0,2
	<b>UKUPNO</b>	<b>51</b>	<b>16,6</b>	<b>741</b>	<b>27,7</b>	<b>4.129</b>	<b>35,8</b>
Cesta izvan križanja i čvorova	most	2	0,6	5	0,2	33	0,3
	podvožnjak	1	0,3			10	0,1
	nadvožnjak	1	0,3	3	0,1	14	0,1
	tunel			7	0,3	21	0,2
	<b>UKUPNO</b>	<b>4</b>	<b>1,3</b>	<b>15</b>	<b>0,6</b>	<b>78</b>	<b>0,7</b>
Prijelaz preko željezničke pruge	fizički zaštićen			2	0,1	10	0,1
	svjetlosna signalizacija			3	0,1	2	0,0
	nezaštićen	4	1,3	6	0,2	27	0,2
	<b>UKUPNO</b>	<b>4</b>	<b>1,3</b>	<b>11</b>	<b>0,4</b>	<b>39</b>	<b>0,3</b>
Zavoj	110	35,7	763	28,5	2.437	21,1	
Ravni cestovni smjer	129	41,9	1.035	38,7	4.520	39,1	
Parkiralište	1	0,3	35	1,3	118	1,0	
Pješački prijelaz	7	2,3	27	1,0	115	1,0	
Nogostup			19	0,7	40	0,3	
Biciklistička staza			13	0,5	20	0,2	
Ostalo	2	0,6	15	0,6	44	0,4	
Pješačka zona			1	0,0	6	0,1	
Zona smirenog prometa					1	0,0	
<b>UKUPNO</b>	<b>308</b>	<b>100,0</b>	<b>2.675</b>	<b>100,0</b>	<b>11.547</b>	<b>100,0</b>	

Grafikon 22: Poginule osobe prema značajkama ceste u 2014. godini



### 4.3. Prometne nesreće prema meteorološkim uvjetima i stanju kolnika

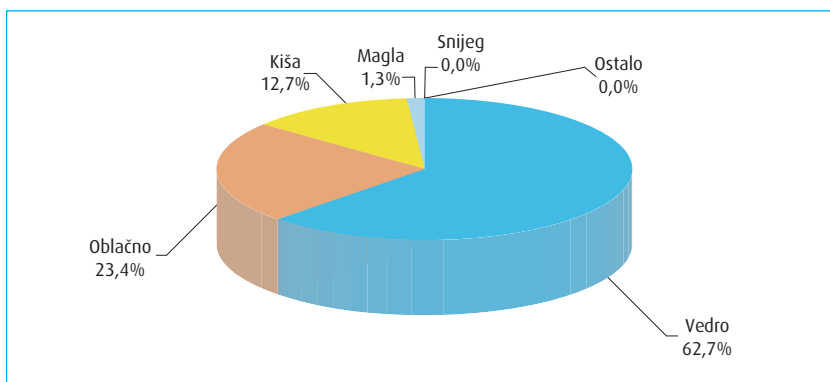
#### Prometne nesreće prema meteorološkim uvjetima u 2014. godini

Meteorološki uvjeti	Prometne nesreće					
	ukupno	%	s poginulim osobama	%	s ozlijeđenim osobama	%
Vedro	18.169	57,8	177	62,3	6.173	59,8
Oblačno	8.376	26,6	66	23,2	2.634	25,5
Kiša	4.265	13,6	37	13,0	1.348	13,1
Magla	245	0,8	4	1,4	87	0,8
Snijeg	303	1,0			59	0,6
Slana	7	0,0			3	0,0
Ostali uvjeti	67	0,2			19	0,2
<b>UKUPNO</b>	<b>31.432</b>	<b>100,0</b>	<b>284</b>	<b>100,0</b>	<b>10.323</b>	<b>100,0</b>

#### Nastradale osobe u prometnim nesrećama prema meteorološkim uvjetima u 2014. godini

Meteorološki uvjeti	Nastradale osobe					
	poginule	%	teško ozlijeđene	%	lakše ozlijeđene	%
Vedro	193	62,7	1.678	62,7	6.663	57,7
Oblačno	72	23,4	654	24,4	3.034	26,3
Kiša	39	12,7	318	11,9	1.611	14,0
Magla	4	1,3	18	0,7	126	1,1
Snijeg			4	0,1	87	0,8
Slana					3	0,0
Ostali uvjeti			3	0,1	23	0,2
<b>UKUPNO</b>	<b>308</b>	<b>100,0</b>	<b>2.675</b>	<b>100,0</b>	<b>11.547</b>	<b>100,0</b>

Grafikon 23: Poginule osobe prema meteorološkim uvjetima u 2014. godini



## Prometne nesreće prema stanju kolnika u 2014. godini

Stanje površine kolnika	Prometne nesreće					
	ukupno	%	s poginulim osobama	%	s ozlijeđenim osobama	%
Suh - čist	22.865	72,7	206	72,5	7.646	74,1
Suh - pijesak, šljunak	336	1,1	6	2,1	94	0,9
Mokar	7.628	24,3	71	25,0	2.455	23,8
Blato	34	0,1			12	0,1
Snijeg razgrnut	209	0,7			34	0,3
Snijeg nerazgrnut	119	0,4			20	0,2
Zaleđen posut	18	0,1			2	0,0
Zaleđen neposut	54	0,2			12	0,1
Odron kamenja	15	0,0			2	0,0
Zemlja suha	77	0,2	1	0,4	19	0,2
Zemlja mokra	33	0,1			9	0,1
Ulje i slično	44	0,1			18	0,2
<b>UKUPNO</b>	<b>31.432</b>	<b>100,0</b>	<b>284</b>	<b>100,0</b>	<b>10.323</b>	<b>100,0</b>

## Nastradale osobe prema stanju kolnika u 2014. godini

Stanje površine kolnika	Nastradale osobe					
	poginule	%	teško ozlijeđene	%	lakše ozlijeđene	%
Suh - čist	221	71,8	2.045	76,4	8.395	72,7
Suh - pijesak, šljunak	9	2,9	29	1,1	82	0,7
Mokar	77	25,0	579	21,6	2.910	25,2
Blato			5	0,2	15	0,1
Snijeg razgrnut			1	0,0	52	0,5
Snijeg nerazgrnut			1	0,0	30	0,3
Zaleđen posut			1	0,0	1	0,0
Zaleđen neposut			5	0,2	10	0,1
Odron kamenja					3	0,0
Zemlja suha	1	0,3	4	0,1	17	0,1
Zemlja mokra			2	0,1	8	0,1
Ulje i slično			3	0,1	24	0,2
<b>UKUPNO</b>	<b>308</b>	<b>100,0</b>	<b>2.675</b>	<b>100,0</b>	<b>11.547</b>	<b>100,0</b>

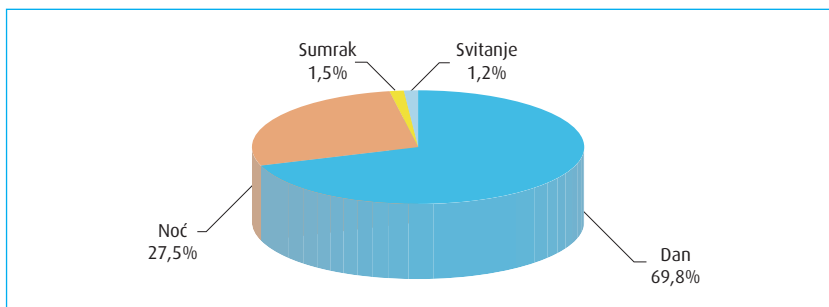
## Prometne nesreće prema uvjetima vidljivosti u 2014. godini

Uvjeti vidljivosti	Prometne nesreće					
	ukupno	%	s poginulim osobama	%	s ozlijeđenim osobama	%
Dan	21.932	69,8	157	55,3	7.469	72,4
Noć	8.659	27,5	111	39,1	2.532	24,5
Sumrak	472	1,5	7	2,5	174	1,7
Svitanje	369	1,2	9	3,2	148	1,4
<b>UKUPNO</b>	<b>31.432</b>	<b>100,0</b>	<b>284</b>	<b>100,0</b>	<b>10.323</b>	<b>100,0</b>

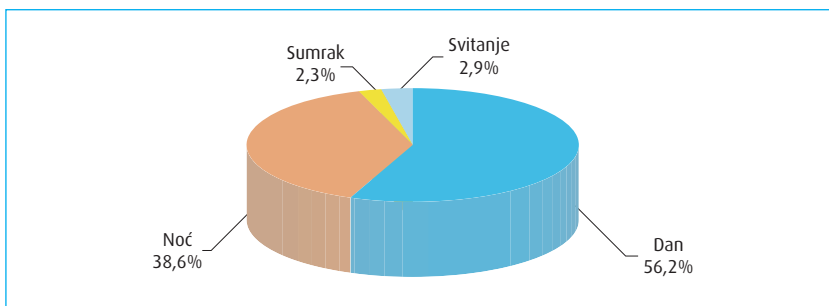
## Nastradale osobe prema uvjetima vidljivosti u 2014. godini

Uvjeti vidljivosti	Nastradale osobe					
	poginule	%	teško ozlijeđene	%	lakše ozlijeđene	%
Dan	173	56,2	1.817	67,9	8.332	72,2
Noć	119	38,6	751	28,1	2.863	24,8
Sumrak	7	2,3	56	2,1	171	1,5
Svitanje	9	2,9	51	1,9	181	1,6
<b>UKUPNO</b>	<b>308</b>	<b>100,0</b>	<b>2.675</b>	<b>100,0</b>	<b>11.547</b>	<b>100,0</b>

Grafikon 24: Prometne nesreće prema uvjetima vidljivosti u 2014. godini



Grafikon 25: Poginule osobe prema uvjetima vidljivosti u 2014. godini



## Prometne nesreće prema stanju kolničke konstrukcije u 2014. godini

Stanje kolničke konstrukcije	Prometne nesreće					
	ukupno	%	s poginulim osobama	%	s ozlijeđenim osobama	%
Dobro	30.640	97,5	276	97,2	10.085	97,7
Manja oštećenja	478	1,5	5	1,8	163	1,6
Loše	314	1,0	3	1,1	75	0,7
<b>UKUPNO</b>	<b>31.432</b>	<b>100,0</b>	<b>284</b>	<b>100,0</b>	<b>10.323</b>	<b>100,0</b>

## Nastradale osobe prema stanju kolničke konstrukcije u 2014. godini

Stanje kolničke konstrukcije	Nastradale osobe					
	poginule	%	teško ozlijeđene	%	lakše ozlijeđene	%
Dobro	300	97,4	2.597	97,1	11.321	98,0
Manja oštećenja	5	1,6	56	2,1	144	1,2
Loše	3	1,0	22	0,8	82	0,7
<b>UKUPNO</b>	<b>308</b>	<b>100,0</b>	<b>2.675</b>	<b>100,0</b>	<b>11.547</b>	<b>100,0</b>



## 4.4. Prometne nesreće prema vrsti vozila

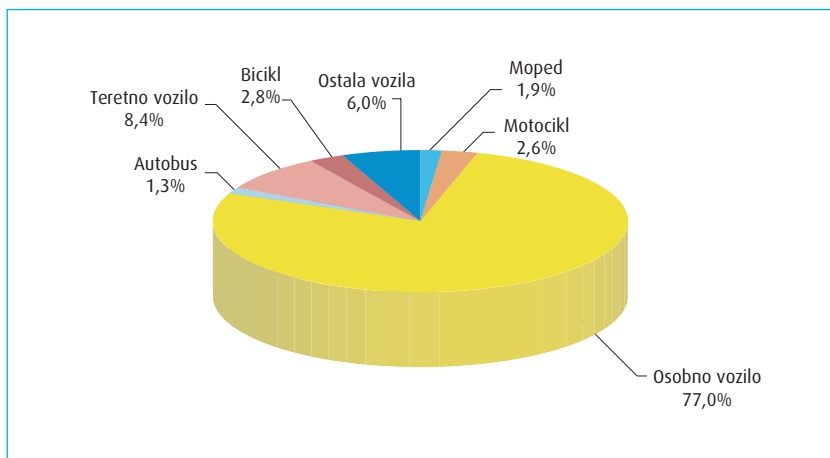
### Vozila koja su sudjelovala u prometnim nesrećama u 2014. godini

Vrste vozila	Vozila u prometnim nesrećama					
	ukupno	%	s poginulim osobama	%	s ozlijeđenim osobama	%
Moped	1.073	1,9	14	3,0	810	4,7
Motocikl	1.456	2,6	47	10,2	1.061	6,1
Četverocikl	28	0,1	1	0,2	19	0,1
Osobno vozilo	42.757	77,0	269	58,2	12.322	71,0
Autobus	735	1,3	6	1,3	221	1,3
Teretno vozilo	4.655	8,4	65	14,1	1.083	6,2
Traktor	402	0,7	11	2,4	138	0,8
Bicikl	1.536	2,8	21	4,5	1.274	7,3
Tramvaj	149	0,3	1	0,2	62	0,4
Zaprežno vozilo	4	0,0			2	0,0
Vlak- željezn.vozilo	34	0,1	1	0,2	14	0,1
Ostala vozila	2.725	4,9	26	5,6	354	2,0
<b>UKUPNO</b>	<b>55.554</b>	<b>100,0</b>	<b>462</b>	<b>100,0</b>	<b>17.360</b>	<b>100,0</b>

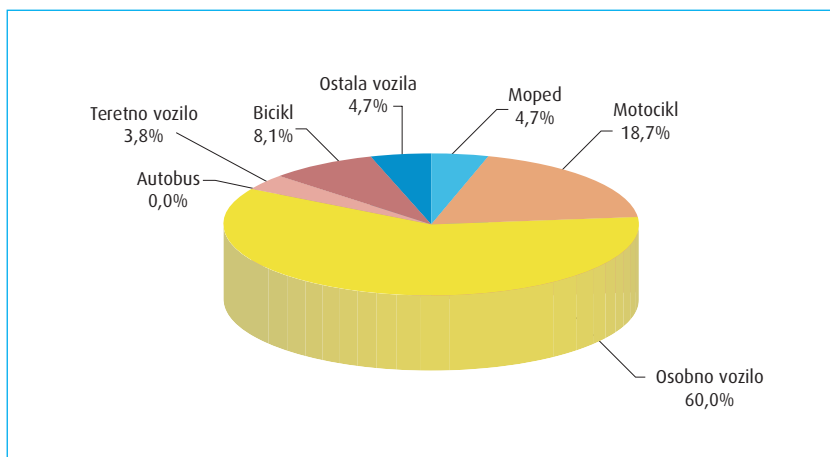
### Nastradale osobe prema vrsti vozila u 2014. godini

Vrste vozila	Nastradale osobe prema vrsti vozila					
	poginule	%	teško ozlijeđene	%	lakše ozlijeđene	%
Moped	11	4,7	242	10,9	599	5,7
Motocikl	44	18,7	433	19,5	686	6,6
Četverocikl	1	0,4	5	0,2	22	0,2
Osobno vozilo	141	60,0	1.050	47,4	7.717	74,0
Autobus			21	0,9	153	1,5
Teretno vozilo	9	3,8	45	2,0	343	3,3
Traktor	8	3,4	18	0,8	50	0,5
Bicikl	19	8,1	382	17,2	803	7,7
Tramvaj			11	0,5	36	0,3
Zaprežno vozilo					1	0,0
Vlak- željezn.vozilo					3	0,0
Ostala vozila	2	0,9	8	0,4	18	0,2
<b>UKUPNO</b>	<b>235</b>	<b>100,0</b>	<b>2.215</b>	<b>100,0</b>	<b>10.431</b>	<b>100,0</b>

**Grafikon 26: Vozila koja su sudjelovala u prometnim nesrećama u 2014. godini**



**Grafikon 27: Poginule osobe prema vrsti vozila u 2013. godini**



## 5. Uzroci prometnih nesreća





## Prometne nesreće nastale zbog pogreške vozača, pješaka i ostalih uzroka u 2014. godini

Pogreške		Prometne nesreće					
		ukupno	%	s poginulima	%	s ozlijeđenima	%
Pogreške vozača	Nepropisna brzina	671	2,1	14	4,9	315	3,1
	Brzina neprimjerena uvjetima	6.795	21,6	117	41,2	3.078	29,8
	Vožnja na nedovoljnoj udaljenosti	2.354	7,5	11	3,9	853	8,3
	Zakašnjelo uočavanje opasnosti	171	0,5	3	1,1	76	0,7
	Nepropisno pretjecanje	647	2,1	8	2,8	263	2,5
	Nepropisno obilaženje	666	2,1	1	0,4	107	1,0
	Nepropisno mimoilaženje	709	2,3	2	0,7	81	0,8
	Nepropisno uključenje u promet	1.650	5,2	5	1,8	539	5,2
	Nepropisno skretanje	1.506	4,8	3	1,1	427	4,1
	Nepropisno okretanje	254	0,8	1	0,4	45	0,4
	Nepropisna vožnja unazad	2.679	8,5	1	0,4	191	1,9
	Nepropisno prestrojavanje	656	2,1	1	0,4	109	1,1
	Nepoštivanje prednosti prolaza	3.910	12,4	25	8,8	1.593	15,4
	Nepropisno parkiranje	84	0,3			7	0,1
	Naglo usporavanje-kočenje	33	0,1	1	0,4	19	0,2
	Nepoštivanje svjetlosnog znaka	573	1,8	1	0,4	212	2,1
	Neosiguran teret na vozilu	69	0,2			8	0,1
	Nemarno postupanje s vozilom	329	1,0	2	0,7	75	0,7
	Ostale pogreške vozača	4.136	13,2	42	14,8	1.217	11,8
Nepropisno kretanje vozila na kolniku	1.878	6,0	30	10,6	652	6,3	
<b>UKUPNO</b>	<b>29.770</b>	<b>94,7</b>	<b>268</b>	<b>94,4</b>	<b>9.867</b>	<b>95,6</b>	
Pogreške pješaka	Nepoštivanje svjetlosnog znaka	70	0,2			48	0,5
	Nekorište. obilježenog pješ. prijel.	101	0,3	4	1,4	86	0,8
	Nekorištenje pothodnika	5	0,0			5	0,0
	Ostale pogreške pješaka	240	0,8	11	3,9	191	1,9
	<b>UKUPNO</b>	<b>416</b>	<b>1,3</b>	<b>15</b>	<b>5,3</b>	<b>330</b>	<b>3,2</b>
Ostali uzroci	Neočekivana pojava opasnosti	1.186	3,8	1	0,4	115	1,1
	Iznenadni kvar vozila	60	0,2			11	0,1
	<b>UKUPNO</b>	<b>1.246</b>	<b>4,0</b>	<b>1</b>	<b>0,4</b>	<b>126</b>	<b>1,2</b>
<b>SVEUKUPNO</b>	<b>31.432</b>	<b>100,0</b>	<b>284</b>	<b>100,0</b>	<b>10.323</b>	<b>100,0</b>	

## Nastradale osobe zbog pogrešaka vozača, pješaka i ostalih uzroka u 2014. godini

Pogreške		Nastradale osobe					
		poginule	%	teško ozlijeđene	%	lakše ozlijeđene	%
Pogreške vozača	Nepropisna brzina	15	4,9	79	3,0	359	3,1
	Brzina neprimjerena uvjetima	126	40,9	892	33,3	3.526	30,5
	Vožnja na nedovoljnoj udaljenosti	11	3,6	98	3,7	1.131	9,8
	Zakašnjelo uočavanje opasnosti	6	1,9	24	0,9	77	0,7
	Nepropisno pretjecanje	10	3,2	72	2,7	339	2,9
	Nepropisno obilaženje	1	0,3	33	1,2	83	0,7
	Nepropisno mimoilaženje	2	0,6	21	0,8	104	0,9
	Nepropisno uključenje u promet	5	1,6	121	4,5	531	4,6
	Nepropisno skretanje	3	1,0	95	3,6	475	4,1
	Nepropisno okretanje	1	0,3	11	0,4	50	0,4
	Nepropisna vožnja unazad	1	0,3	49	1,8	171	1,5
	Nepropisno prestrojavanje	1	0,3	13	0,5	146	1,3
	Nepoštivanje prednosti prolaza	26	8,4	315	11,8	2.036	17,6
	Nepropisno parkiranje			1	0,0	6	0,1
	Naglo usporavanje-kočenje	1	0,3	9	0,3	17	0,1
	Nepoštivanje svjetlosnog znaka	2	0,6	50	1,9	275	2,4
	Neosiguran teret na vozilu					8	0,1
	Nemarno postupanje s vozilom	2	0,6	22	0,8	67	0,6
	Ostale pogreške vozača	46	14,9	387	14,5	1.078	9,3
	Nepropisno kretanje vozila na kolniku	33	10,7	237	8,9	706	6,1
<b>UKUPNO</b>	<b>292</b>	<b>94,8</b>	<b>2.529</b>	<b>94,5</b>	<b>11.185</b>	<b>96,9</b>	
Pogreške pješaka	Nepoštivanje svjetlosnog znaka			14	0,5	49	0,4
	Nekoriste. obilježenog pješ. prijel.	4	1,3	30	1,1	58	0,5
	Nekoristenje pothodnika			2	0,1	3	0,0
	Ostale pogreške pješaka	11	3,6	71	2,7	134	1,2
	<b>UKUPNO</b>	<b>15</b>	<b>4,9</b>	<b>117</b>	<b>4,4</b>	<b>244</b>	<b>2,1</b>
Ostali uzroci	Neočekivana pojava opasnosti	1	0,3	28	1,0	107	0,9
	Iznenadni kvar vozila			1	0,0	11	0,1
	<b>UKUPNO</b>	<b>1</b>	<b>0,3</b>	<b>29</b>	<b>1,1</b>	<b>118</b>	<b>1,0</b>
<b>SVEUKUPNO</b>		<b>308</b>	<b>100,0</b>	<b>2.675</b>	<b>100,0</b>	<b>11.547</b>	<b>100,0</b>

## 6. Nastradali sudionici prometnih nesreća







## 6.1. Nastradali sudionici prometnih nesreća prema svojstvu u 2014. godini

Svojtvo sudionika	Poginuli		Ozlijeđeni			
	ukupno	%	teško	%	lakše	%
Vozači	185	60,1	1.695	63,4	7.029	60,9
Putnici	50	16,2	520	19,4	3.401	29,5
Pješaci	73	23,7	460	17,2	1.116	9,7
Ostali					1	0,0
<b>UKUPNO</b>	<b>308</b>	<b>100,0</b>	<b>2.675</b>	<b>100,0</b>	<b>11.547</b>	<b>100,0</b>

## 6.2. Nastradali sudionici prema spolu

Nastradali sudionici	Poginuli				Ozlijeđeni			
	2013.		2014.		2013.		2014.	
	Muškarci	Žene	Muškarci	Žene	Muškarci	Žene	Muškarci	Žene
Vozači	197	18	170	15	6.814	2.379	6.363	2.361
Putnici	46	38	31	19	1.770	2.685	1.596	2.325
Pješaci	41	28	43	30	685	940	670	906
Ostali						1	1	
<b>UKUPNO</b>	<b>284</b>	<b>84</b>	<b>244</b>	<b>64</b>	<b>9.269</b>	<b>6.005</b>	<b>8.630</b>	<b>5.592</b>

## Nastradali sudionici prema spolu i dobi u 2014. godini

Dob sudionika	Muškarci				Žene			
	Poginuli		Ozlijeđeni		Poginule		Ozlijeđene	
		%		%		%		%
Nepoznato			1	0,0				
do 6 godina	1	0,4	196	2,3	2	3,1	152	2,7
7-13 godina	3	1,2	348	4,0	2	3,1	268	4,8
14-17 godina	4	1,6	347	4,0	1	1,6	311	5,6
18-24 godine	27	11,1	1.503	17,4	9	14,1	880	15,7
25-34 godine	36	14,8	1.863	21,6	12	18,8	1.059	18,9
35-44 godine	36	14,8	1.352	15,7	5	7,8	865	15,5
45-54 godine	46	18,9	1.331	15,4	6	9,4	866	15,5
55-64 godine	31	12,7	952	11,0	6	9,4	606	10,8
65 i više godina	60	24,6	737	8,5	21	32,8	585	10,5
<b>UKUPNO</b>	<b>244</b>	<b>100,0</b>	<b>8.630</b>	<b>100,0</b>	<b>64</b>	<b>100,0</b>	<b>5.592</b>	<b>100,0</b>

### 6.3. Nastradali sudionici prema mjestu stradanja u 2014. godini

Nastradali sudionici			Ukupno	Svojstvo sudionika			
				Vozači	Putnici	Pješaci	Ostali
Poginuli	na mjestu	u naselju	109	69	16	24	
		izvan naselja	80	57	15	8	
	tijekom prijevoza	u naselju	10	5	2	3	
		izvan naselja	11	6	3	2	
	do 30 dana	u naselju	72	39	4	29	
		izvan naselja	26	9	10	7	
	ukupno	u naselju	<b>191</b>	<b>113</b>	<b>22</b>	<b>56</b>	
		izvan naselja	<b>117</b>	<b>72</b>	<b>28</b>	<b>17</b>	
Ozlijeđeni	teško	u naselju	2.041	1.262	331	448	
		izvan naselja	634	433	189	12	
	lakše	u naselju	9.258	5.638	2.533	1.086	1
		izvan naselja	2.289	1.391	868	30	
	ukupno	u naselju	<b>11.299</b>	<b>6.900</b>	<b>2.864</b>	<b>1.534</b>	<b>1</b>
		izvan naselja	<b>2.923</b>	<b>1.824</b>	<b>1.057</b>	<b>42</b>	

### 6.4. Nastradali sudionici prema dobi

#### Dobna struktura nastradalih sudionika u 2014. godini

Dob sudionika	Poginuli		Ozlijeđeni			
	ukupno	%	teško	%	lakše	%
Nepoznato					1	0,0
do 6 godina	3	1,0	34	1,3	314	2,7
7-13 godina	5	1,6	103	3,9	513	4,4
14-17 godina	5	1,6	103	3,9	555	4,8
18-24 godine	36	11,7	382	14,3	2.001	17,3
25-34 godine	48	15,6	453	16,9	2.469	21,4
35-44 godine	41	13,3	387	14,5	1.830	15,8
45-54 godine	52	16,9	448	16,7	1.749	15,1
55-64 godine	37	12,0	369	13,8	1.189	10,3
65 i više godina	81	26,3	396	14,8	926	8,0
<b>UKUPNO</b>	<b>308</b>	<b>100,0</b>	<b>2.675</b>	<b>100,0</b>	<b>11.547</b>	<b>100,0</b>

#### Nastradala djeca (do 13 godina) u 2014. godini

Svojstvo djeteta u prometu	Poginuli		Ozlijeđeni			
	ukupno	%	teško	%	lakše	%
Vozači			27	19,7	87	10,5
Putnici	4	50,0	35	25,5	501	60,6
Pješaci	4	50,0	75	54,7	239	28,9
Ostali						
<b>UKUPNO</b>	<b>8</b>	<b>100,0</b>	<b>137</b>	<b>100,0</b>	<b>827</b>	<b>100,0</b>

## Nastradali maloljetnici (14-17 godina) u 2014. godini

Svojstvo maloljetnika u prometu	Poginuli		Ozlijeđeni			
	ukupno	%	teško	%	lakše	%
Vozači			44	42,7	150	27,0
Putnici	5	100,0	33	32,0	282	50,8
Pješaci			26	25,2	123	22,2
Ostali						
<b>UKUPNO</b>	<b>5</b>	<b>100,0</b>	<b>103</b>	<b>100,0</b>	<b>555</b>	<b>100,0</b>

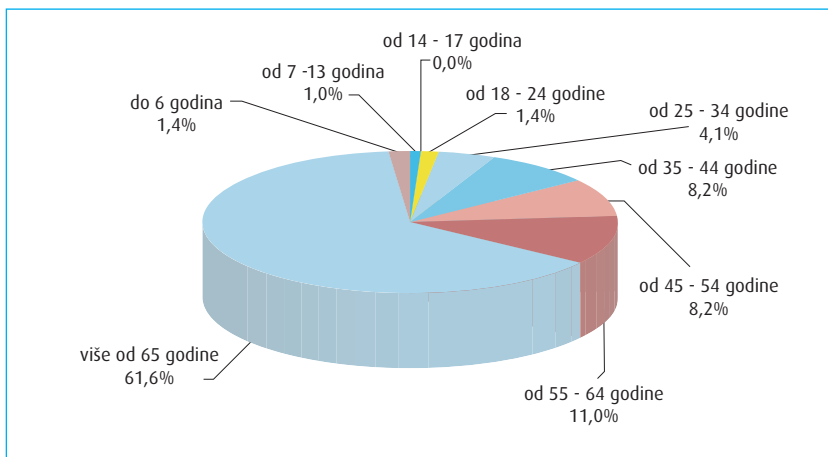
## Nastradale mlade osobe (18-24 godine) prema svojstvu sudionika u prometu u 2014. godini

Svojstvo mladih osoba u prometu	Poginuli		Ozlijeđeni			
	ukupno	%	teško	%	lakše	%
Vozači	22	61,1	228	59,7	1.150	57,5
Putnici	13	36,1	116	30,4	726	36,3
Pješaci	1	2,8	38	9,9	125	6,2
Ostali						
<b>UKUPNO</b>	<b>36</b>	<b>100,0</b>	<b>382</b>	<b>100,0</b>	<b>2.001</b>	<b>100,0</b>

## Dobna struktura nastradalih pješaka u 2014. godini

Dob pješaka	Poginuli		Ozlijeđeni			
	ukupno	%	teško	%	lakše	%
Nepoznato						
do 6 godina	1	1,4	19	4,1	63	5,6
7-13 godina	3	1,0	56	12,2	176	15,8
14-17 godina			26	5,7	123	11,0
18-24 godine	1	1,4	38	8,3	125	11,2
25-34 godine	3	4,1	33	7,2	112	10,0
35-44 godine	6	8,2	25	5,4	89	8,0
45-54 godine	6	8,2	46	10,0	105	9,4
55-64 godine	8	11,0	69	15,0	119	10,7
65 i više godina	45	61,6	148	32,2	204	18,3
<b>UKUPNO</b>	<b>73</b>	<b>100,0</b>	<b>460</b>	<b>100,0</b>	<b>1.116</b>	<b>100,0</b>

**Grafikon 28: Dobna struktura poginulih pješaka u 2014. godini**



## 6.5. Nastradali strani državljani

### Nastradali strani državljani prema svojstvu sudionika u prometu u 2014. godini

Svojstvo stranaca	Poginuli		Ozlijeđeni			
	ukupno	%	teško	%	lakše	%
Vozač	15	55,6	157	62,3	400	47,8
Putnik	11	40,7	80	31,7	386	46,1
Pješak	1	3,7	15	6,0	51	6,1
Ostalo						
<b>UKUPNO</b>	<b>27</b>	<b>100,0</b>	<b>252</b>	<b>100,0</b>	<b>837</b>	<b>100,0</b>

## Nastradali strani državljani prema državljanstvu u 2014. godini

Državljanstvo	Poginuli		Ozlijeđeni			
	ukupno	%	teško	%	lakše	%
Albanija			2	0,8	22	2,6
Australija			3	1,2	6	0,7
Austrija	4	14,8	15	6,0	45	5,4
Bosna i Hercegovina	4	14,8	22	8,7	94	11,2
Brazil	1	3,7			1	0,1
Bugarska	1	3,7	3	1,2	8	1,0
Česka	2	7,4	4	1,6	17	2,0
Francuska	1	3,7	5	2,0	24	2,9
Italija			26	10,3	83	9,9
Kosovo			4	1,6	21	2,5
Mađarska	1	3,7	9	3,6	19	2,3
Makedonija			4	1,6	12	1,4
Nizozemska			7	2,8	18	2,2
Njemačka	4	14,8	39	15,5	120	14,3
Poljska			8	3,2	29	3,5
Rumunjska			2	0,8	7	0,8
SAD			2	0,8	17	2,0
Slovenija	4	14,8	33	13,1	74	8,8
Slovačka			8	3,2	12	1,4
Srbija	1	3,7	13	5,2	38	4,5
Španjolska	1	3,7	3	1,2	7	0,8
Švedska			2	0,8	10	1,2
Švicarska			5	2,0	29	3,5
Turska			1	0,4	5	0,6
Velika Britanija	3	11,1	7	2,8	30	3,6
Ostali			25	9,9	89	10,6
<b>UKUPNO</b>	<b>27</b>	<b>100,0</b>	<b>252</b>	<b>100,0</b>	<b>837</b>	<b>100,0</b>

## 6.6. Nastradali sudionici prema korištenju sigurnosnog pojasa i zaštitne kacige

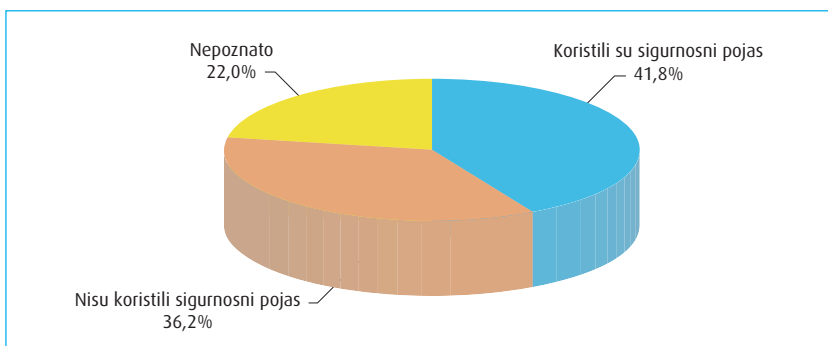
## Nastradali vozači i putnici osobnih vozila prema korištenju sigurnosnog pojasa u 2014. godini

Vozači i putnici u osobnim vozilima	Poginuli		Ozlijeđeni			
	ukupno	%	teško	%	lakše	%
Koristili su sigurnosni pojas	59	41,8	784	74,7	6.427	83,3
Nisu koristili sigurnosni pojas	51	36,2	108	10,3	270	3,5
Nepoznato	31	22,0	158	15,0	1.020	13,2
<b>UKUPNO</b>	<b>141</b>	<b>100,0</b>	<b>1.050</b>	<b>100,0</b>	<b>7.717</b>	<b>100,0</b>

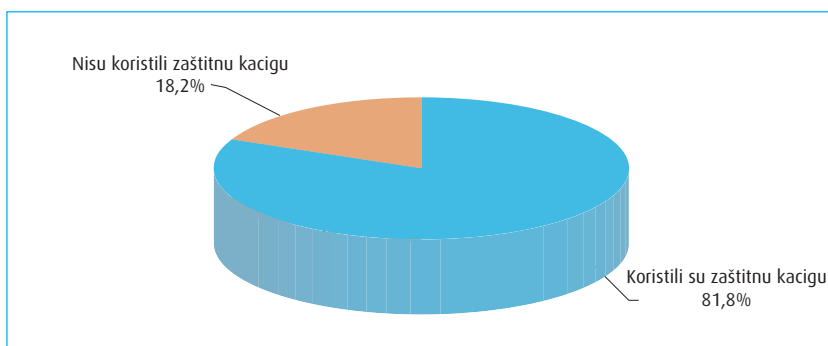
## Nastradali vozači i putnici motocikla i mopeda prema korištenju zaštitne kacige u 2014. godini

Vozači i putnici na motociklima i mopedima	Poginuli		Ozlijeđeni			
	ukupno	%	teško	%	lakše	%
Koristili su zaštitnu kacigu	45	81,8	596	88,3	1.185	92,2
Nisu koristili zaštitnu kacigu	10	18,2	79	11,7	99	7,7
Nepoznato					1	0,1
<b>UKUPNO</b>	<b>55</b>	<b>100,0</b>	<b>675</b>	<b>100,0</b>	<b>1.285</b>	<b>100,0</b>


**Grafikon 29: Poginuli vozači i putnici osobnih vozila u 2014. godini**



**Grafikon 30: Poginuli vozači i putnici motocikla i mopeda u 2014. godini**



## 7. Vozači koji su prouzročili prometnu nesreću<sup>2</sup>



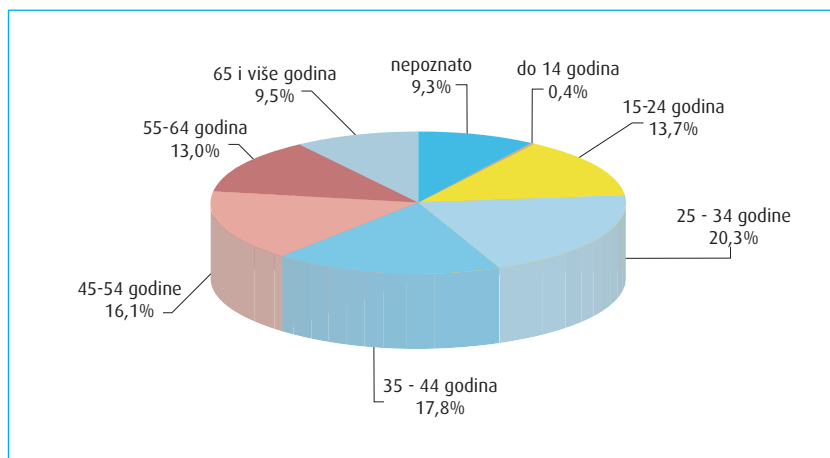




## Prometne nesreće po dobnoj strukturi vozača koji su ih skrivili u 2014. godini

Dob vozača koji su skrivili prometnu nesreću <sup>3)</sup>	Prometne nesreće					
	ukupno	%	<sup>s</sup> poginulima	%	<sup>s</sup> ozlijeđenima	%
Nepoznato	2.726	9,3			207	2,2
do 14 godina	112	0,4			93	1,0
15 - 24 godine	4.011	13,7	31	12,4	1.585	16,5
25 - 34 godine	5.946	20,3	65	26,1	2.071	21,6
35 - 44 godine	5.209	17,8	45	18,1	1.752	18,3
45 - 54 godine	4.735	16,1	41	16,5	1.668	17,4
55 - 64 godine	3.816	13,0	35	14,1	1.276	13,3
65 i više godina	2.786	9,5	32	12,9	940	9,8
<b>UKUPNO</b>	<b>29.341</b>	<b>100,0</b>	<b>249</b>	<b>100,0</b>	<b>9.592</b>	<b>100,0</b>

Grafikon 31: Prometne nesreće prema dobnoj strukturi vozača koji su ih skrivili u 2014. godini



<sup>2</sup> Vozači koji su po nalazu policije prouzročili nesreću - načelo "pretpostavljene krivnje".

<sup>3</sup> Ako je nesreću skrivilo više vozača, ona se broji samo jedanput ako vozači pripadaju istoj klasifikacijskoj skupini, a ako su u različitim klasifikacijskim skupinama, broji se u svakoj skupini.

## Vrste prometnih nesreća koje su skrivili vozači 15-24 godine i 65 i više godina s položenim vozačkim ispitom

Vrste prometnih nesreća		Prometne nesreće					
		ukupno	+ - %	Vozači			
				15-24 godine	%	65 i više godina	%
Sudar vozila u pokretu	iz suprotnih smjerova	2.616	11,0	408	15,6	268	10,2
	bočni smjer	5.140	21,7	601	11,7	763	14,8
	u usporednoj vožnji	656	2,8	93	14,2	74	11,3
	u vožnji u slijedu	3.436	14,5	486	14,1	237	6,9
	u vožnji unazad	968	4,1	109	11,3	136	14,0
	<b>UKUPNO</b>	<b>12.816</b>	<b>54,1</b>	<b>1.697</b>	<b>13,2</b>	<b>1.478</b>	<b>11,5</b>
Udar vozila u parkirano vozilo		2.299	9,7	292	12,7	381	16,6
Slijetanje vozila s ceste		4.056	17,1	853	21,0	267	6,6
Nalet na bicikl		285	1,2	29	10,2	42	14,7
Nalet na pješaka		1.024	4,3	107	10,4	156	15,2
Nalet na motocikl ili moped		202	0,9	27	13,4	21	10,4
Sudar s vlakom		27	0,1	2	7,4	3	11,1
Udar vozila u objekt na cesti		644	2,7	57	8,9	49	7,6
Udar vozila u objekt kraj ceste		1.031	4,3	157	15,2	60	5,8
Nalet na životinju		338	1,4	41	12,1	4	1,2
Ostalo		982	4,1	121	12,3	81	8,2
<b>SVEUKUPNO</b>		<b>23.704</b>	<b>100,0</b>	<b>3.383</b>	<b>14,3</b>	<b>2.542</b>	<b>10,7</b>

## Vrste prometnih nesreća s poginulim osobama koje su skrivili vozači 15-24 godine i 65 i više godina s položenim vozačkim ispitom

Vrste prometnih nesreća		Prometne nesreće					
		ukupno	+ - %	Vozači			
				15-24 godine	%	65 i više godina	%
Sudar vozila u pokretu	iz suprotnih smjerova	50	22,9	5	10,0	7	14,0
	bočni smjer	17	7,8	1	5,9	5	29,4
	u usporednoj vožnji	1	0,5	1	100,0		
	u vožnji u slijedu	10	4,6			1	10,0
	u vožnji unazad						
	<b>UKUPNO</b>	<b>78</b>	<b>35,8</b>	<b>7</b>	<b>9,0</b>	<b>13</b>	<b>16,7</b>
Udar vozila u parkirano vozilo		2	0,9				
Slijetanje vozila s ceste		62	28,4	15	24,2	7	11,3
Nalet na bicikl		10	4,6			2	20,0
Nalet na pješaka		52	23,9	5	9,6	8	15,4
Nalet na motocikl ili moped		6	2,8				
Sudar s vlakom		1	0,5				
Udar vozila u objekt na cesti							
Udar vozila u objekt kraj ceste		4	1,8				
Nalet na životinju							
Ostalo		3	1,4				
<b>SVEUKUPNO</b>		<b>218</b>	<b>100,0</b>	<b>27</b>	<b>12,4</b>	<b>30</b>	<b>13,8</b>

## Uzroci prometnih nesreća koje su skrivili vozači 15-24 godine i 65 i više godina s položenim vozačkim ispitom

Pogreške	Prometne nesreće						
	ukupno	+ - %	Vozači				
			15-24 godine	%	65 i više godina	%	
Pogreške vozača	Nepropisna brzina	527	2,2	119	22,6	33	6,3
	Brzina neprimjerena uvjetima	5.514	23,3	1.101	20,0	386	7,0
	Vožnja na nedovoljnoj udaljenosti	2.021	8,5	292	14,4	137	6,8
	Zakašnjelo uočavanje opasnosti	126	0,5	13	10,3	17	13,5
	Nepropisno pretjecanje	512	2,2	84	16,4	48	9,4
	Nepropisno obilaženje	435	1,8	39	9,0	74	17,0
	Nepropisno mimoilaženje	478	2,0	74	15,5	47	9,8
	Nepropisno uključenje u promet	1.266	5,3	130	10,3	182	14,4
	Nepropisno skretanje	1.211	5,1	151	12,5	155	12,8
	Nepropisno okretanje	181	0,8	24	13,3	34	18,8
	Nepropisna vožnja unazad	2.057	8,7	228	11,1	312	15,2
	Nepropisno prestrojavanje	561	2,4	67	11,9	72	12,8
	Nepoštivanje prednosti prolaza	3.482	14,7	428	12,3	538	15,5
	Nepropisno parkiranje	51	0,2	4	7,8	10	19,6
	Naglo usporavanje-kočenje	24	0,1	3	12,5	2	8,3
	Nepoštivanje svjetlosnog znaka	483	2,0	51	10,6	69	14,3
	Neosiguran teret na vozilu	47	0,2	1	2,1	3	6,4
	Nemarno postupanje s vozilom	238	1,0	28	11,8	21	8,8
	Ostale pogreške vozača	2.339	9,9	254	10,9	251	10,7
	Nepropisno kretanje vozila na kolniku	1.428	6,0	214	15,0	129	9,0
<b>UKUPNO</b>	<b>22.981</b>	<b>96,9</b>	<b>3.305</b>	<b>14,4</b>	<b>2.520</b>	<b>11,0</b>	
Pogreške pješaka	Nepoštivanje svjetlosnog znaka	24	0,1	2	0,7	2	0,0
	Nekorište. obilježenog pješ. prijel.	7	0,0	1	0,4		
	Nekorištenje pothodnika						
	Ostale pogreške pješaka	35	0,1	4	1,4	1	0,0
	<b>UKUPNO</b>	<b>66</b>	<b>0,2</b>	<b>7</b>	<b>2,5</b>	<b>3</b>	<b>0,0</b>
Ostali uzroci	Neočekivana pojava opasnosti	608	2,6	67	11,0	18	3,0
	Iznenadni kvar vozila	49	0,2	4	8,2	1	2,0
	<b>UKUPNO</b>	<b>657</b>	<b>2,8</b>	<b>71</b>	<b>10,8</b>	<b>19</b>	<b>2,9</b>
<b>SVEUKUPNO</b>	<b>23.704</b>	<b>100,0</b>	<b>3.383</b>	<b>14,3</b>	<b>2.542</b>	<b>10,7</b>	

## Uzroci prometnih nesreća koje su skrivili vozači 15-24 godine i 65 i više godina s položenim vozačkim ispitom

Pogreške	Prometne nesreće s poginulima						
	ukupno	%	Vozači				
			15-24 godine	%	65 i više godina	%	
Pogreške vozača	Nepropisna brzina	11	5,0	2	18,2	1	9,1
	Brzina neprimjerena uvjetima	96	44,0	15	15,6	13	13,5
	Vožnja na nedovoljnoj udaljenosti	7	3,2	1	14,3	1	14,3
	Zakašnjelo uočavanje opasnosti	3	1,4				
	Nepropisno pretjecanje	8	3,7	1	12,5	1	12,5
	Nepropisno obilaženje	1	0,5				
	Nepropisno mimoilaženje	1	0,5			1	100,0
	Nepropisno uključenje u promet	2	0,9				
	Nepropisno skretanje	1	0,5				
	Nepropisno okretanje	1	0,5				
	Nepropisna vožnja unazad	1	0,5				
	Nepropisno prestrojavanje	1	0,5	1	100,0		
	Nepoštivanje prednosti prolaza	23	10,6	1	4,3	6	26,1
	Nepropisno parkiranje						
	Naglo usporavanje-kočenje	1	0,5				
	Nepoštivanje svjetlosnog znaka	1	0,5				
	Neosiguran teret na vozilu						
	Nemarno postupanje s vozilom	2	0,9				
	Ostale pogreške vozača	32	14,7	5	15,6	3	9,4
	Nepropisno kretanje vozila na kolniku	24	11,0	1	4,2	4	16,7
<b>UKUPNO</b>	<b>216</b>	<b>99,1</b>	<b>27</b>	<b>12,5</b>	<b>30</b>	<b>13,9</b>	
Pogreške pješaka	Nepoštivanje svjetlosnog znaka						
	Nekoristište. obilježenog pješ. prijel.						
	Nekoristenje pothodnika						
	Ostale pogreške pješaka	1	0,5				
	<b>UKUPNO</b>	<b>1</b>	<b>0,5</b>				
Ostali uzroci	Neočekivana pojava opasnosti	1	0,5				
	Iznenadni kvar vozila						
	<b>UKUPNO</b>	<b>1</b>	<b>0,5</b>				
<b>SVEUKUPNO</b>	<b>218</b>	<b>100,0</b>	<b>27</b>	<b>12,5</b>	<b>30</b>	<b>13,9</b>	

## Prometne nesreće koje su skrivili vozači motornih vozila s položenim vozačkim ispitom

Dob vozača	Registrirano vozača		Prometne nesreće koje su skrivili vozači motornih vozila s položenim vozačkim ispitom					
	ukupno	%	ukupno	%	s poginulima	%	s ozlijeđenima	%
do 18 godina	11.012	0,5	342	1,4	5	2,3	120	1,5
19 - 24 godine	176.192	7,7	3.047	12,6	22	10,0	1.133	14,1
25 - 34 godine	488.665	21,4	5.483	22,8	59	26,7	1.855	23,1
35 - 44 godine	501.552	21,9	4.830	20,0	40	18,1	1.575	19,6
45 - 54 godine	481.917	21,1	4.335	18,0	38	17,2	1.442	18,0
55 - 64 godine	406.483	17,8	3.513	14,6	27	12,2	1.102	13,7
65 i više godina	221.520	9,7	2.540	10,5	30	13,6	798	9,9
<b>UKUPNO</b>	<b>2.287.341</b>	<b>100,00</b>	<b>24.090</b>	<b>100,0</b>	<b>221</b>	<b>100,0</b>	<b>8.025</b>	<b>100,0</b>

## Prometne nesreće po vozačkom stažu vozača koji su ih skrivili u 2014. godini

Godine vozačkog staža	Prometne nesreće					
	ukupno	%	s poginulima	%	s ozlijeđenima	%
više od 50	245	1,0	1	0,4	77	1,0
45 - 50	700	2,9	8	3,6	204	2,5
40 - 45	1.045	4,3	11	4,9	317	3,9
35 - 40	1.818	7,5	14	6,3	592	7,3
30 - 35	2.079	8,6	22	9,8	660	8,2
25 - 30	1.820	7,5	14	6,3	597	7,4
20 - 25	2.565	10,6	21	9,4	843	10,4
15 - 20	3.152	13,0	33	14,7	976	12,1
10 - 15	3.152	13,0	22	9,8	1.053	13,0
10 godina	653	2,7	6	2,7	242	3,0
9 godina	616	2,5	9	4,0	207	2,6
8 godina	654	2,7	4	1,8	231	2,9
7 godina	776	3,2	10	4,5	281	3,5
6 godina	776	3,2	8	3,6	278	3,4
5 - 10	3.475	14,3	37	16,5	1.239	15,3
5 godina	714	2,9	5	2,2	259	3,2
4 godine	687	2,8	7	3,1	243	3,0
3 godine	644	2,7	7	3,1	229	2,8
2 godine	683	2,8	7	3,1	255	3,2
1 godina	861	3,6	9	4,0	327	4,0
1 - 5	3.589	14,8	35	15,6	1.313	16,2
manje od 1 godine	608	2,5	6	2,7	213	2,6
<b>UKUPNO</b>	<b>24.248</b>	<b>100,0</b>	<b>224</b>	<b>100,0</b>	<b>8.084</b>	<b>100,0</b>

## Prometne nesreće koje su skrivili vozači prema vrsti vozila u 2014. godini

Vozači koji su skrivili prometnu nesreću	Prometne nesreće					
	ukupno	%	s poginulima	%	s ozlijeđenima	%
mopeda	589	2,0	7	2,9	471	5,0
motocikla	750	2,6	27	11,0	563	5,9
osobnih vozila	21.634	74,8	164	66,9	6.716	70,7
autobusa i tramvaja	409	1,4	2	0,8	135	1,4
teretnih vozila	2.768	9,6	24	9,8	627	6,6
traktora	296	1,0	10	4,1	94	1,0
bicikla	919	3,2	8	3,3	774	8,1
ostali	1.547	5,4	3	1,2	123	1,3
<b>UKUPNO</b>	<b>28.912</b>	<b>100,0</b>	<b>245</b>	<b>100,0</b>	<b>9.503</b>	<b>100,0</b>

## Prometne nesreće koje su skrivili vozači koji nisu smjeli upravljati motornim vozilom u 2014. godini

Prometne nesreće koje su prouzročili vozači motornih vozila	Prometne nesreće					
	ukupno	%	s poginulima	%	s ozlijeđenima	%
pod utjecajem alkohola	3.953	15,0	60	25,6	1.556	18,2
pod utjecajem droga	81	0,3	6	2,6	62	0,7
bez vozačkog ispita	1.441	5,5	17	7,3	534	6,3
<b>SVI VOZAČI MOT. VOZILA</b>	<b>26.286</b>	<b>100,0</b>	<b>234</b>	<b>100,0</b>	<b>8.528</b>	<b>100,0</b>

## Nastradali sudionici prometnih nesreća koje su skrivili vozači koji nisu smjeli upravljati motornim vozilom u 2014. godini

Nastradali sudionici prometnih nesreća koje su prouzročili vozači motornih vozila	Nastradale osobe					
	poginulo	%	teško ozlijeđene	%	lakše ozlijeđene	%
pod utjecajem alkohola	67	26,2	529	25,6	1.756	17,5
pod utjecajem droga	8	3,1	42	2,0	52	0,5
bez vozačkog ispita	17	6,6	173	8,4	547	5,4
<b>SVI VOZAČI MOT. VOZILA</b>	<b>256</b>	<b>100,0</b>	<b>2.069</b>	<b>100,0</b>	<b>10.054</b>	<b>100,0</b>

## Prometne nesreće koje su skrivili vozači prema stupnju alkoholiziranosti u 2014. godini

Prometne nesreće koje su prouzročili vozači pod utjecajem alkohola koncentracije	Prometne nesreće					
	ukupno	%	s poginulima	%	s ozlijeđenima	%
do 0,5 g/kg	125	3,1	1	1,6	52	3,0
od 0,5 do 1,5 g/kg	1.878	46,0	32	51,6	703	41,1
više od 1,5 g/kg	2.080	50,9	29	46,8	957	55,9
<b>UKUPNO</b>	<b>4.083</b>	<b>100,0</b>	<b>62</b>	<b>100,0</b>	<b>1.712</b>	<b>100,0</b>

## Nastradali sudionici prometnih nesreća koje su skrivali vozači prema stupnju alkoholiziranosti u 2014. godini

Nastradali sudionici prometnih nesreća koje su prouzročili vozači pod utjecajem alkohola koncentracije	Nastradale osobe					
	poginulo	%	teško ozlijeđene	%	lakše ozlijeđene	%
do 0,5 g/kg	1		18	3,1	56	3,0
od 0,5 do 1,5 g/kg	35	50,7	274	47,3	762	40,8
više od 1,5 g/kg	33	47,8	287	49,6	1.048	56,2
<b>UKUPNO</b>	<b>69</b>	<b>100,0</b>	<b>579</b>	<b>100,0</b>	<b>1.866</b>	<b>100,0</b>

## Prometne nesreće koje su skrivile osobe mlađe od 24 godine koje nisu smjele upravljati motornim vozilom u 2014. godini

Prometne nesreće koje su prouzročile osobe mlađe od 24 godine motornim vozilima	Prometne nesreće					
	ukupno	%	s poginulima	%	s ozlijeđenima	%
pod utjecajem alkohola	773	20,2	9	29,0	325	22,5
pod utjecajem droga	19	0,5	1	3,2	13	0,9
bez polož. vozačkog ispita	449	11,7	4	12,9	196	13,6
<b>SVI MLADI VOZ. MOT. VOZ.</b>	<b>3.828</b>	<b>100,0</b>	<b>31</b>	<b>100,0</b>	<b>1.442</b>	<b>100,0</b>

## Nastradali sudionici prometnih nesreća koje su skrivile osobe mlađe od 24 godine koje nisu smjele upravljati motornim vozilom u 2014. godini

Nastradali sudionici prometnih nesreća koje su prouzročile osobe do 24. god. mot. vozilima	Nastradale osobe					
	poginulo	%	teško ozlijeđene	%	lakše ozlijeđene	%
pod utjecajem alkohola	10	29,4	114	31,8	406	22,6
pod utjecajem droga	2	5,9	8	2,2	11	0,6
bez polož. vozačkog ispita	4	11,8	65	18,2	201	11,2
<b>SVI MLADI VOZ. MOT. VOZ.</b>	<b>34</b>	<b>100,0</b>	<b>358</b>	<b>100,0</b>	<b>1.797</b>	<b>100,0</b>





## 8. Kaznena djela u prometu





## Struktura kaznenih djela u 2014. godini

Kaznena djela	Prijavljena kaznena djela			Razriješena kaznena djela		
	Broj djela		+ - %	Broj djela		+ - %
	2013.	2014.		2013.	2014.	
Nepružanje pomoći	16	9	-43,8	14	5	-64,3
Ugrožavanje prometa opasnom radnjom ili sreds.	23	13	-43,5	16	8	-50,0
Ugrožavanje posebnih vrsta prometa	10	9	-10,0	10	9	-10,0
Objesna vožnja u cestovnom prometu	38	22	-42,1	38	22	-42,1
Izazivanje prometne nesreće u cest. prometu	1.466	1.275	-13,0	1.450	1.262	-13,0
Neizvršavanje sudske odluke	4	6	+50,0	4	7	+75,0
<b>UKUPNO</b>	<b>1.557</b>	<b>1.334</b>	<b>-14,3</b>	<b>1.532</b>	<b>1.313</b>	<b>-14,3</b>

## Kaznena djela u prometu prema policijskim upravama

Policijska uprava	Prijavljena kaznena djela			Razriješena kaznena djela			Naknadno otkrivena kaznena djela		
	Broj djela		+ - %	Broj djela		+ - %	Broj djela		+ - %
	2013.	2014.		2013.	2014.		2013.	2014.	
zagrebačka	345	285	-17,4	339	282	-16,8	37	25	-32,4
splitsko-dalmatinska	208	150	-27,9	203	146	-28,1	18	16	-11,1
primorsko-goranska	107	99	-7,5	106	98	-7,5	12	3	-75,0
osječko-baranjska	97	85	-12,4	97	83	-14,4	8	6	-25,0
istarska	73	63	-13,7	72	61	-15,3	7	5	-28,6
dubr.-neretvanska	57	57	0,0	56	56	0,0	4	6	+50,0
karlovačka	52	46	-11,5	51	45	-11,8	4	10	+150,0
sislačko-moslavačka	51	67	+31,4	51	66	+29,4	1	2	+100,0
šibensko-kninska	57	54	-5,3	57	54	-5,3		4	
vukov.-srijemska	51	38	-25,5	50	38	-24,0	3		
zadarska	96	75	-21,9	94	73	-22,3	4	4	0,0
bjelov.-bilogorska	41	41	0,0	41	38	-7,3	5	4	-20,0
brodsko-posavska	59	59	0,0	55	59	+7,3	5	7	+40,0
kopriv.-križevačka	25	26	+4,0	24	26	+8,3	5	8	+60,0
krapinsko-zagorska	36	38	+5,6	34	38	+11,8	2	8	+300,0
ličko-senjska	35	18	-48,6	35	18	-48,6	11	2	-81,8
međimurska	44	36	-18,2	44	35	-20,5	7	1	-85,7
požeško-slavonska	29	26	-10,3	29	25	-13,8	5	3	-40,0
varaždinska	54	43	-20,4	54	43	-20,4	10	8	-20,0
virov.-podravska	40	28	-30,0	40	29	-27,5	4	3	-25,0
<b>UKUPNO</b>	<b>1.557</b>	<b>1.334</b>	<b>-14,3</b>	<b>1.532</b>	<b>1.313</b>	<b>-14,3</b>	<b>152</b>	<b>125</b>	<b>-17,8</b>



## 9. Prekršaji u prometu utvrđeni nadzorom





## Vrsta prekršaja utvrđena u nadzoru prometa

Vrsta prekršaja	Broj prekršaja				
	2013.	%	2014.	%	+ - %
Neprovisna i neprimjerna brzina	218.552	29,8	<b>264.237</b>	33,1	+20,9
Crveno svjetlo	7.499	1,0	<b>4.871</b>	0,6	-35,0
Neprop. pretjecanje i obilaženje	3.815	0,5	<b>3.727</b>	0,5	-2,3
Nepoš. prednosti prolaza	686	0,1	<b>589</b>	0,1	-14,1
Neprovisno mimoilaženje	90	0,0	<b>108</b>	0,0	+20,0
Neustupanje prednosti pješacima	6.882	0,9	<b>8.783</b>	1,1	+27,6
Uprav. vozilom pod utjec. alkohola	39.402	5,4	<b>39.960</b>	5,0	+1,4
Nepodvrgavanje ispitivanju/lij. preg.	2.075	0,3	<b>1.862</b>	0,2	-10,3
Neprovisno parkiranje	70.024	9,6	<b>54.129</b>	6,8	-22,7
Nep. skret., okret. i vožnja unazad	4.825	0,7	<b>5.459</b>	0,7	+13,1
Vožnja bez položenog voz. ispita	5.644	0,8	<b>8.632</b>	1,1	+52,9
Strana i smjer kretanja	5.019	0,7	<b>5.738</b>	0,7	+14,3
Tehnički neispravno vozilo	12.377	1,7	<b>17.249</b>	2,2	+39,4
Vožnja bez svjetla na vozilu	16.243	2,2	<b>19.085</b>	2,4	+17,5
Neregistrirana i tehn. nepregl. vozila	21.491	2,9	<b>18.193</b>	2,3	-15,3
Prekršaji pješaka u prometu	9.985	1,4	<b>14.033</b>	1,8	+40,5
Sigurnosni pojas	81.669	11,1	<b>91.467</b>	11,5	+12,0
Zaštitna kaciga	8.536	1,2	<b>6.887</b>	0,9	-19,3
Nepoštivanje prometnog znaka	62.708	8,6	<b>71.201</b>	8,9	+13,5
Uprav. voz. kad je voz. doz. oduzeta	4.456	0,6	<b>4.831</b>	0,6	+8,4
Korištenje mobitela za vrijeme vožnje	31.772	4,3	<b>40.425</b>	5,1	+27,2
Ostali prekršaji	118.725	16,2	<b>117.130</b>	14,7	-1,3
<b>UKUPNO</b>	<b>732.475</b>	<b>100,0</b>	<b>798.596</b>	<b>100,0</b>	<b>+9,0</b>

## Prekršaji utvrđeni u nadzoru prometa prema policijskim upravama

Policijska uprava	Broj prekršaja				
	2013.	%	2014.	%	+ - %
zagrebačka	160.249	21,9	<b>198.061</b>	24,8	+23,6
splitsko-dalmatinska	91.131	12,4	<b>88.903</b>	11,1	-2,4
primorsko-goranska	48.382	6,6	<b>49.011</b>	6,1	+1,3
osječko-baranjska	76.832	10,5	<b>89.284</b>	11,2	+16,2
istarska	38.074	5,2	<b>39.866</b>	5,0	+4,7
dubrovačko-neretvanska	35.953	4,9	<b>38.826</b>	4,9	+8,0
karlovačka	29.588	4,0	<b>32.462</b>	4,1	+9,7
sislačko-moslavačka	44.427	6,1	<b>41.019</b>	5,1	-7,7
šibensko-kninska	20.553	2,8	<b>21.831</b>	2,7	+6,2
vukovarsko-srijemska	25.660	3,5	<b>26.413</b>	3,3	+2,9
zadarska	28.271	3,9	<b>27.943</b>	3,5	-1,2
bjelovarsko-bilogorska	15.086	2,1	<b>15.641</b>	2,0	+3,7
brodsko-posavska	21.322	2,9	<b>23.336</b>	2,9	+9,4
koprivničko-križevačka	11.883	1,6	<b>12.919</b>	1,6	+8,7
krapinsko-zagorska	13.165	1,8	<b>13.967</b>	1,7	+6,1
ličko-senjska	14.392	2,0	<b>15.889</b>	2,0	+10,4
međimurska	10.180	1,4	<b>11.998</b>	1,5	+17,9
požeško-slavonska	11.870	1,6	<b>11.221</b>	1,4	-5,5
varaždinska	16.940	2,3	<b>18.283</b>	2,3	+7,9
virovitičko-podravska	15.062	2,1	<b>15.749</b>	2,0	+4,6
MUP - sjedište	3.455	0,5	<b>5.974</b>	0,7	+72,9
<b>UKUPNO</b>	<b>732.475</b>	<b>100,0</b>	<b>798.596</b>	<b>100,0</b>	<b>+9,0</b>











I. Sigurnost prometa po policijskim postajama u 2014. godini<sup>4</sup>

Policijske uprave i policijske postaje	Prometne nesreće					Nastradale osobe		
	Ukupno	S materijalnom štetom	S nastradalim osobama			Poginule	Teško ozlijeđene	Lakše ozlijeđene
			Ukupno	S poginulim osobama	S ozlijeđenim osobama			
<b>UKUPNO RH</b>	<b>31.432</b>	<b>20.825</b>	<b>10.607</b>	<b>284</b>	<b>10.323</b>	<b>308</b>	<b>2.675</b>	<b>11.547</b>
<b>ZAGREBAČKA</b>	<b>8.570</b>	<b>5.982</b>	<b>2.588</b>	<b>44</b>	<b>2.544</b>	<b>47</b>	<b>562</b>	<b>2.904</b>
Dugo Selo	174	117	57	1	56	1	9	65
Ivanić-Grad	146	93	53	3	50	3	14	68
Jastrebarsko	163	100	63	3	60	3	15	67
Vrbovec	193	132	61	1	60	1	10	75
Sv. I. Zelina	123	74	49	1	48	1	9	64
Velika Gorica	288	173	115	5	110	6	29	128
Zaprešić	374	240	134	5	129	5	22	156
Samobor	301	218	83	1	82	1	18	96
Sesvete	420	270	150	3	147	3	23	201
I PPRP Zagreb	3.828	2.891	937	12	925	13	209	1.038
II PPRP Zagreb	2.560	1.674	886	9	877	10	204	946
<b>SPLITSKO-DALM.</b>	<b>2.659</b>	<b>1.547</b>	<b>1.112</b>	<b>25</b>	<b>1.087</b>	<b>27</b>	<b>275</b>	<b>1.162</b>
Brač	77	23	54	-	54	-	17	56
Hvar	102	53	49	1	48	1	14	60
Imotski	185	120	65	1	64	1	9	70
Makarska	199	114	85	3	82	3	26	81
Omiš	186	106	80	4	76	4	19	78
Sinj	227	141	86	4	82	4	29	88
PPRP Split	1.450	879	571	10	561	11	121	611
Trogir	147	55	92	2	90	3	33	88
Vis	31	17	14	-	14	-	3	15
Vrgorac	55	39	16	-	16	-	4	15
<b>PRIMORSKO-GOR.</b>	<b>3.191</b>	<b>2.367</b>	<b>824</b>	<b>25</b>	<b>799</b>	<b>28</b>	<b>234</b>	<b>779</b>
Crikvenica	259	186	73	4	69	4	28	77
Čabar	16	12	4	-	4	-	2	3
Delnice	135	110	25	-	25	-	7	22
Krk	246	185	61	5	56	6	33	55
Opatija	289	216	73	-	73	-	22	69
Rab	50	31	19	-	19	-	6	18
PPRP Rijeka	2.034	1.505	529	13	516	15	121	500
Vrbovsko	71	61	10	1	9	1	2	9
Mali Lošinj/Pl Cres	91	61	30	2	28	2	13	26

<sup>4</sup> Broj obavljenih očevida prometnih nesreća

## Sigurnost prometa po policijskim postajama u 2014. godini

Policijske uprave i policijske postaje	Prometne nesreće					Nastradale osobe		
	Ukupno	S materijalnom štetom	S nastradalim osobama			Poginule	Teško ozlijeđene	Lakše ozlijeđene
			Ukupno	S poginulim osobama	S ozlijeđenim osobama			
<b>OSJEČKO-BARANJ.</b>	<b>1.718</b>	<b>1.105</b>	<b>613</b>	<b>12</b>	<b>601</b>	<b>13</b>	<b>142</b>	<b>741</b>
Beli Manastir	199	135	64	3	61	4	19	64
Donji Miholjac	73	43	30	-	30	-	4	44
Đakovo	205	136	69	-	69	-	24	85
Našice	162	97	65	3	62	3	8	76
PPRP Osijek	936	604	332	4	328	4	72	414
Valpovo	143	90	53	2	51	2	15	58
<b>ISTARSKA</b>	<b>1.871</b>	<b>1.178</b>	<b>693</b>	<b>19</b>	<b>674</b>	<b>19</b>	<b>129</b>	<b>789</b>
Buje	67	48	19	1	18	1	4	17
Umag	219	153	66	1	65	1	9	83
Buzet	38	18	20	-	20	-	7	23
Labin	154	76	78	1	77	1	9	95
Pazin	82	51	31	-	31	-	14	33
Poreč	339	206	133	6	127	6	24	143
PPRP Pula	783	530	253	8	245	8	42	305
Rovinj	189	96	93	2	91	2	20	90
<b>DUBROVAČKO-NER.</b>	<b>719</b>	<b>378</b>	<b>341</b>	<b>7</b>	<b>334</b>	<b>9</b>	<b>136</b>	<b>318</b>
Ston	46	16	30	-	30	-	14	29
PPRP Dubrovnik	453	232	221	6	215	8	90	202
Korčula	54	31	23	-	23	-	9	17
Lastovo	4	2	2	-	2	-	2	4
Metković	91	52	39	1	38	1	12	40
Ploče	71	45	26	-	26	-	9	26
<b>KARLOVAČKA</b>	<b>1.038</b>	<b>711</b>	<b>327</b>	<b>16</b>	<b>311</b>	<b>18</b>	<b>103</b>	<b>354</b>
Duga Resa	120	81	39	1	38	1	15	45
PPRP Karlovac	553	391	162	4	158	4	50	177
Ogulin	112	68	44	1	43	1	8	60
Ozalj	73	47	26	3	23	4	9	22
Slunj	132	97	35	4	31	5	16	32
Vojnić	48	27	21	3	18	3	5	18
<b>SISAČKO-MOSLAV.</b>	<b>1.148</b>	<b>740</b>	<b>408</b>	<b>16</b>	<b>392</b>	<b>20</b>	<b>120</b>	<b>460</b>
Dvor	12	6	6	-	6	-	2	5
Glina	38	24	14	-	14	-	7	13
Hrv. Kostajnica	34	22	12	-	12	-	2	11
PPRP Kutina	388	274	114	7	107	10	40	150
Novska	94	63	31	2	29	2	11	37
Petrinja	129	71	58	2	56	3	11	66
Sunja	24	12	12	-	12	-	6	9
PPRP Sisak	397	246	151	5	146	5	35	158
Gvozd	32	22	10	-	10	-	6	11

## Sigurnost prometa po policijskim postajama u 2014. godini

Policijske uprave i policijske postaje	Prometne nesreće					Nastradale osobe		
	Ukupno	S materijalnom štetom	S nastradalim osobama			Poginule	Teško ozlijeđene	Lakše ozlijeđene
			Ukupno	S poginulim osobama	S ozlijeđenim osobama			
<b>ŠIBENSKO-KNINSKA</b>	<b>1.011</b>	<b>631</b>	<b>380</b>	<b>17</b>	<b>363</b>	<b>17</b>	<b>116</b>	<b>381</b>
Drniš	70	46	24	-	24	-	10	25
Knin	106	57	49	4	45	4	12	72
PPRP Šibenik	835	528	307	13	294	13	94	284
<b>VUKOVARSKO-SRIJ.</b>	<b>1.045</b>	<b>563</b>	<b>482</b>	<b>9</b>	<b>473</b>	<b>12</b>	<b>100</b>	<b>625</b>
PPRP Vinkovci	578	325	253	5	248	8	45	353
Vukovar	206	101	105	3	102	3	19	129
Ilok	40	26	14	-	14	-	5	14
Županja	144	68	76	1	75	1	25	91
Vrbanja	77	43	34	-	34	-	6	38
<b>ZADARSKA</b>	<b>1.866</b>	<b>1.345</b>	<b>521</b>	<b>17</b>	<b>504</b>	<b>18</b>	<b>147</b>	<b>575</b>
Benkovac	106	66	40	2	38	2	10	41
Biograd n/m	129	79	50	4	46	5	23	47
Donji Srb	6	5	1	-	1	-	-	1
Gračac	34	20	14	-	14	-	6	20
Obrovac	62	41	21	1	20	1	7	23
Pag	91	68	23	1	22	1	5	24
PPRP Zadar	1.438	1.066	372	9	363	9	96	419
<b>BJELOVARSKO-BIL.</b>	<b>677</b>	<b>396</b>	<b>281</b>	<b>11</b>	<b>270</b>	<b>12</b>	<b>72</b>	<b>299</b>
PPRP Bjelovar	340	184	156	2	154	2	37	187
Čazma	76	39	37	1	36	1	11	37
Daruvar	93	55	38	5	33	6	8	35
Garešnica	111	82	29	1	28	1	11	23
Grubišno Polje	57	36	21	2	19	2	5	17
<b>BRODSKO-POSAV.</b>	<b>1.054</b>	<b>631</b>	<b>423</b>	<b>9</b>	<b>414</b>	<b>9</b>	<b>108</b>	<b>499</b>
Nova Gradiška	209	123	86	2	84	2	24	104
PPRP Slavonski Brod	845	508	337	7	330	7	84	395
<b>KOPRIVNIČKO-KRIŽ.</b>	<b>593</b>	<b>315</b>	<b>278</b>	<b>7</b>	<b>271</b>	<b>7</b>	<b>62</b>	<b>292</b>
Đurđevac	116	69	47	-	47	-	12	46
PPRP Koprivnica	276	129	147	4	143	4	31	153
Križevci	201	117	84	3	81	3	19	93
<b>KRAPINSKO-ZAG.</b>	<b>678</b>	<b>448</b>	<b>230</b>	<b>11</b>	<b>219</b>	<b>11</b>	<b>74</b>	<b>222</b>
Donja Stubica	128	78	50	3	47	3	13	45
Klanjec	24	14	10	-	10	-	3	10
PPRP Krapina	348	241	107	5	102	5	39	113
Zlatar Bistrica	113	67	46	2	44	2	14	41
Pregrada	65	48	17	1	16	1	5	13

## Sigurnost prometa po policijskim postajama u 2014. godini

Policijske uprave i policijske postaje	Prometne nesreće					Nastradale osobe		
	Ukupno	S materijalnom štetom	S nastradalim osobama			Poginule	Teško ozlijeđene	Lakše ozlijeđene
			Ukupno	S poginulim osobama	S ozlijeđenim osobama			
<b>LIČKO-SENSKA</b>	<b>883</b>	<b>673</b>	<b>210</b>	<b>7</b>	<b>203</b>	<b>8</b>	<b>53</b>	<b>224</b>
Donji Lapac	9	8	1	1	-	1	-	-
Gospić	261	204	57	1	56	1	10	65
Karlobag	28	19	9	-	9	-	4	6
Otočac	233	194	39	4	35	5	7	41
Novajla	115	75	40	-	40	-	13	40
Senj	95	64	31	-	31	-	10	31
Korenica	142	109	33	1	32	1	9	41
<b>MEĐIMURSKA</b>	<b>713</b>	<b>481</b>	<b>232</b>	<b>7</b>	<b>225</b>	<b>7</b>	<b>86</b>	<b>226</b>
PPRP Čakovec	713	481	232	7	225	7	86	226
<b>POŽEŠKO-SLAV.</b>	<b>483</b>	<b>321</b>	<b>162</b>	<b>4</b>	<b>158</b>	<b>4</b>	<b>45</b>	<b>189</b>
Pakrac	73	52	21	1	20	1	5	27
Požega	308	210	98	2	96	2	26	113
Pleternica	102	59	43	1	42	1	14	49
<b>VARAŽDINSKA</b>	<b>1.085</b>	<b>754</b>	<b>331</b>	<b>11</b>	<b>320</b>	<b>12</b>	<b>67</b>	<b>336</b>
Ivanec	159	101	58	2	56	2	16	60
Ludbreg	118	71	47	4	43	4	5	46
Novi Marof	114	76	38	1	37	1	15	40
PPRP Varaždin	694	506	188	4	184	5	31	190
<b>VIROVITIČKO-PODR.</b>	<b>430</b>	<b>259</b>	<b>171</b>	<b>10</b>	<b>161</b>	<b>10</b>	<b>44</b>	<b>172</b>
Orahovica	48	30	18	-	18	-	9	17
Slatina	93	54	39	2	37	2	11	40
PPRP Virovitica	289	175	114	8	106	8	24	115

## II. Dobna i spolna struktura registriranih vozača motornih vozila na dan 31. 12. 2014. godine

Godine starosti	Ukupno	Spol	
		muškarci	žene
do 18	11.569	7.815	3.754
19-24	171.533	101.744	69.789
25-34	479.057	259.927	219.130
35-44	505.818	277.287	228.531
45-54	480.581	281.003	199.578
55-64	416.654	264.472	152.182
65 i više	236.251	185.021	51.230
<b>UKUPNO</b>	<b>2.301.463</b>	<b>1.377.269</b>	<b>924.194</b>



### III. Registrirana motorna vozila na dan 31. 12.

#### Registrirana vozila na motorni pogon prema vrsti vozila i po policijskim upravama u 2005. godini

Policijska uprava	VRSTE VOZILA										Traktor
	UKUPNO	Moped	Motocikli	Osobno vozilo	Autobus	Teretno i radno vozilo	Kombinirano vozilo	Radni stroj			
<b>UKUPNO RH</b>	<b>1.790.971</b>	<b>83.733</b>	<b>44.196</b>	<b>1.384.699</b>	<b>4.851</b>	<b>152.663</b>	<b>10.244</b>	<b>6.003</b>	<b>104.582</b>		
zagrebačka	490.274	15.004	9.021	400.069	1.073	48.020	2.941	1.507	12.639		
splitsko-dalmatinska	187.893	10.133	11.128	148.471	583	16.402	708	373	95		
primorsko-goranska	148.216	9.403	5.109	119.194	509	11.565	817	575	1.044		
osječko-baranjska	104.860	4.637	1.205	80.256	300	7.525	714	443	9.780		
istarska	121.227	7.641	4.350	95.209	195	10.113	732	546	2.441		
dubrovačko-neretvanska	50.297	4.255	2.172	39.004	220	4.307	221	68	50		
karlovačka	53.227	2.151	734	40.099	132	4.211	235	168	5.497		
sisačko-moslavačka	62.631	2.907	867	46.155	113	4.106	419	171	7.893		
šibensko-kninska	42.461	3.810	1.679	32.979	187	3.411	156	142	97		
vukovarsko-srijemska	56.200	2.182	469	43.203	150	3.807	343	300	5.746		
zadarska	63.771	3.845	1.545	50.631	192	6.534	402	220	402		
bjelovarsko-bilogorska	51.837	2.037	765	34.195	405	3.748	333	173	10.181		
brodsko-posavska	53.357	3.031	775	39.863	142	4.073	308	238	4.927		
koprivničko-križevačka	50.489	2.058	691	33.315	58	3.822	254	156	10.135		
krapinsko-zagorska	50.918	1.798	886	38.503	160	3.745	339	198	5.289		
ličko-senjska	18.407	713	234	13.374	48	1.906	115	99	1.918		
međimurska	50.138	2.024	825	36.038	86	4.428	375	172	6.190		
požeško-slavonska	28.945	1.320	392	20.597	88	1.904	218	64	4.362		
varaždinska	74.254	3.621	1.015	52.224	177	6.790	361	282	9.784		
virovitičko-podravska	31.569	1.163	334	21.320	33	2.246	253	108	6.112		

## Registrirana vozila na motorni pogon prema vrsti vozila i po policijskim upravama u 2014. godini

Policijska uprava	VRSTE VOZILA									
	UKUPNO	Moped	Motocikl	Osobno vozilo	Autobus	Teretno i radno vozilo	Kombinirano vozilo	Radni stroj	Traktor	Četverocikl
<b>UKUPNO RH</b>	<b>1.899.538</b>	<b>93.410</b>	<b>59.643</b>	<b>1.473.018</b>	<b>5.040</b>	<b>143.660</b>	<b>1.477</b>	<b>8.304</b>	<b>112.941</b>	<b>2.045</b>
zagrebačka	474.827	13.863	11.158	394.579	1.041	39.386	333	1.393	12.710	364
splitsko-dalmatinska	201.389	10.823	12.934	159.887	616	14.791	155	589	1.335	259
primorsko-goranska	154.273	8.629	7.438	123.792	464	11.326	194	611	1.620	199
osječko-baranjska	112.013	5.761	1.968	84.947	202	7.886	78	857	10.242	72
istaraska	128.186	7.763	5.737	99.617	224	10.535	130	602	3.292	286
dubrovačko-neretvanska	60.916	4.744	3.853	46.698	368	4.804	63	86	216	84
karlovačka	59.174	2.794	1.190	43.886	137	4.205	53	239	6.619	51
sisacko-moslavačka	68.413	3.628	1.300	50.479	86	3.840	58	370	8.573	79
šibensko-kninska	47.517	4.562	2.294	36.789	112	3.278	39	197	212	34
vukovarsko-srijemska	61.067	3.300	947	46.098	146	3.413	63	626	6.435	39
zadarska	72.159	4.430	2.297	58.003	220	6.212	28	253	615	101
bjelovarsko-bilogorska	59.981	2.546	1.006	39.845	455	5.095	40	385	10.551	58
brodsko-posavska	54.499	3.129	1.056	42.310	88	3.378	34	270	4.187	47
koprivničko-križevačka	56.302	2.725	1.003	37.299	84	3.520	35	391	11.188	57
krapinsko-zagorska	59.137	2.160	1.409	44.904	203	4.106	40	229	6.030	56
ličko-senjska	22.234	1.032	351	16.243	79	2.048	36	152	2.247	46
međimurska	53.451	2.843	967	39.621	92	3.916	11	252	5.709	40
požeško-slavonska	36.619	1.756	614	25.766	180	3.260	12	170	4.815	46
varaždinska	81.698	4.752	1.422	58.235	200	6.459	48	388	10.090	104
virovitičko-podravska	35.683	2.170	699	24.020	43	2.202	27	244	6.255	23

## Registrirana motorna vozila po policijskim upravama

Policijska uprava	2005.	2006.	2007.	2008.	2009.	2010.	2011.	2012.	2013.	2014.
zagrebačka	490.274	514.268	535.055	555.372	548.304	538.926	534.639	473.371	469.693	474.827
splitsko-dalmat.	187.893	197.112	206.335	213.658	212.856	210.852	211.987	193.489	196.279	201.389
primorsko-goran.	148.216	153.245	158.102	162.182	161.456	159.491	159.819	152.006	152.260	154.273
osječko-baranj.	104.860	109.702	115.101	119.958	119.534	117.573	118.058	111.702	111.368	112.013
istarska	121.227	126.015	130.559	133.751	130.886	127.366	127.657	125.086	125.708	128.186
dubrovačko-nere.	50.297	53.062	56.177	58.281	58.148	58.743	59.674	58.570	59.460	60.916
karlovačka	53.227	54.845	56.992	58.968	58.823	57.739	58.071	57.979	58.420	59.174
sislačko-moslav.	62.631	65.612	68.834	71.751	71.482	69.592	69.453	68.204	67.924	68.413
šibensko-kninska	42.461	44.927	47.332	48.935	48.901	47.270	47.262	46.212	46.690	47.517
vukov.-srijemska	56.200	58.788	61.579	64.076	63.135	61.142	61.175	60.616	60.422	61.067
zadarska	63.771	65.870	69.720	72.893	71.689	70.376	70.444	68.910	70.215	72.159
bjelovarsko-bilog.	51.837	53.056	55.442	57.622	56.855	55.703	55.889	56.372	57.776	59.981
brodsko-posav.	53.357	55.259	57.993	60.396	59.058	56.193	55.308	54.079	53.900	54.499
koprivničko-kriz.	50.489	52.428	54.779	57.186	56.828	55.970	56.629	55.976	55.990	56.302
krapinsko-zagor.	50.918	53.342	56.297	58.870	58.972	57.967	58.044	57.065	57.422	59.137
ličko-senjska	18.407	18.943	19.870	20.506	20.652	20.730	21.297	21.430	21.739	22.234
međimurska	50.138	50.466	52.693	54.276	53.897	52.797	52.845	52.431	52.496	53.451
požeško-slavon.	28.945	29.979	31.380	32.887	33.721	33.319	33.862	34.391	35.393	36.619
varaždinska	74.254	76.844	80.942	84.126	83.844	82.319	81.636	80.483	80.696	81.698
virov.-podravska	31.569	32.978	34.754	36.242	36.169	35.519	35.656	35.369	35.519	35.683
<b>UKUPNO.</b>	<b>1.790.971</b>	<b>1.866.741</b>	<b>1.949.936</b>	<b>2.021.936</b>	<b>2.005.210</b>	<b>1.969.587</b>	<b>1.969.405</b>	<b>1.863.741</b>	<b>1.869.370</b>	<b>1.899.538</b>

## Registrirana motorna vozila prema vrsti vozila

Vrsta vozila	2005.	2006.	2007.	2008.	2009.	2010.	2011.	2012.	2013.	2014.
Moped	83.733	93.698	106.415	120.457	120.792	114.563	112.166	98.975	96.471	93.410
Motocikl	44.196	49.788	56.401	63.357	63.691	62.210	62.876	58.006	58.311	59.643
Osobno voz.	1.384.699	1.435.781	1.491.127	1.535.280	1.526.507	1.511.045	1.514.847	1.443.154	1.446.620	1.473.018
Autobus	4.851	4.914	5.043	5.099	5.071	4.877	4.841	4.655	4.789	5.040
Teretno voz.	152.663	159.147	165.742	170.704	164.761	157.731	154.884	141.567	141.491	143.660
Kombini.voz.	10.244	10.551	10.961	9.597	6.042	4.404	3.431	2.066	1.679	1.477
Radni stroj	6.003	6.579	7.016	7.473	7.605	7.349	7.380	7.086	7.789	8.304
Traktor	104.582	105.771	106.177	108.369	108.825	105.573	107.074	106.436	110.360	112.941
Četverocikl	-	512	1.054	1.600	1.916	1.835	1.906	1.796	1.860	2.045
<b>UKUPNO</b>	<b>1.790.971</b>	<b>1.866.741</b>	<b>1.949.936</b>	<b>2.021.936</b>	<b>2.005.210</b>	<b>1.969.587</b>	<b>1.969.405</b>	<b>1.863.741</b>	<b>1.869.370</b>	<b>1.899.538</b>

## IV. Prometne nesreće po policijskim upravama (2005. - 2014.)

### Prometne nesreće

Policijska uprava	2005.	2006.	2007.	2008.	2009.	2010.	2011.	2012.	2013.	2014.
zagrebačka	16.643	16.744	18.497	16.319	15.157	13.735	13.031	11.681	9.698	8.570
splitsko-dalmatinska	6.229	6.065	6.098	5.067	5.037	4.677	4.465	3.670	3.204	2.659
primorsko-goranska	5.124	5.021	4.921	4.478	4.135	3.790	3.674	3.359	3.289	3.191
osječko-baranjska	2.645	2.964	3.013	2.686	2.530	2.101	2.163	1.895	1.947	1.718
istarska	4.119	4.225	4.287	3.530	3.307	2.974	2.890	2.483	1.945	1.871
dubr.-neretvanska	2.027	1.842	1.752	1.251	1.190	1.096	1.164	884	845	719
karlovačka	1.955	2.168	2.252	2.372	2.113	1.705	1.517	1.171	1.111	1.038
sisacko-moslavačka	2.243	2.209	2.309	1.940	1.892	1.671	1.564	1.335	1.312	1.148
šibensko-kninska	1.703	1.582	1.522	1.273	1.210	1.071	1.004	801	691	1.011
vukov.-srijemska	1.445	1.587	1.683	1.596	1.494	1.303	1.237	1.016	1.054	1.045
zadarska	2.796	2.671	3.025	2.771	2.723	2.302	2.057	1.866	1.972	1.866
bjelov.-bilogorska	1.534	1.363	1.408	1.153	1.063	862	838	699	705	677
brodsko-posavska	1.910	1.904	1.935	1.650	1.511	1.246	1.185	1.037	1.050	1.054
kopriv.-križevačka	1.180	1.260	1.264	1.108	959	772	793	708	661	593
krapinsko-zagorska	1.201	1.155	1.160	1.008	1.018	907	818	761	707	678
ličko-senjska	1.173	1.207	1.180	1.140	1.116	986	977	908	896	883
međimurska	1.156	1.124	1.237	1.065	879	719	685	636	743	713
požeško-slavonska	724	797	855	746	751	613	603	534	505	483
varaždinska	1.513	1.561	1.752	1.586	1.528	1.202	1.153	1.065	1.174	1.085
virov.-podravska	812	834	870	757	775	662	625	556	512	430
<b>UKUPNO</b>	<b>58.132</b>	<b>58.283</b>	<b>61.020</b>	<b>53.496</b>	<b>50.388</b>	<b>44.394</b>	<b>42.443</b>	<b>37.065</b>	<b>34.021</b>	<b>31.432</b>

### Prometne nesreće s nastradalim osobama

Policijska uprava	2005.	2006.	2007.	2008.	2009.	2010.	2011.	2012.	2013.	2014.
zagrebačka	3.450	3.754	3.920	3.458	3.573	2.963	3.065	2.814	2.653	2.588
splitsko-dalmatinska	1.958	1.899	2.119	1.874	1.787	1.569	1.507	1.232	1.184	1.112
primorsko-goranska	1.105	1.231	1.229	1.221	1.241	1.016	1.024	915	866	824
osječko-baranjska	939	1.155	1.164	1.081	1.055	860	792	747	745	613
istarska	1.094	1.162	1.257	1.101	1.043	882	884	790	730	693
dubr.-neretvanska	632	595	647	584	500	456	447	393	390	341
karlovačka	478	531	606	540	500	402	390	354	316	327
sisacko-moslavačka	776	807	908	786	689	574	581	496	457	408
šibensko-kninska	517	535	576	517	436	398	387	370	315	380
vukov.-srijemska	425	499	720	661	618	524	540	469	456	482
zadarska	772	739	903	812	773	734	658	587	599	521
bjelov.-bilogorska	439	460	438	364	411	327	340	292	290	281
brodsko-posavska	610	677	761	689	656	527	525	474	432	423
kopriv.-križevačka	439	451	472	455	400	294	323	287	287	278
krapinsko-zagorska	466	491	475	416	392	329	318	304	264	230
ličko-senjska	263	283	290	283	300	240	261	259	221	210
međimurska	322	347	393	366	305	244	281	226	230	232
požeško-slavonska	261	291	314	277	270	242	237	169	174	162
varaždinska	421	481	513	484	466	415	377	365	398	331
virov.-podravska	312	318	324	314	315	276	291	230	218	171
<b>UKUPNO</b>	<b>15.679</b>	<b>16.706</b>	<b>18.029</b>	<b>16.283</b>	<b>15.730</b>	<b>13.272</b>	<b>13.228</b>	<b>11.773</b>	<b>11.225</b>	<b>10.607</b>

## Prometne nesreće s poginulim osobama

Policijska uprava	2005.	2006.	2007.	2008.	2009.	2010.	2011.	2012.	2013.	2014.
zagrebačka	104	96	99	99	82	83	71	61	55	44
splitsko-dalmatinska	56	40	55	55	42	26	32	25	30	25
primorsko-goranska	35	37	48	35	37	35	33	23	25	25
osječko-baranjska	40	41	44	36	37	27	24	27	27	12
istarska	37	31	36	31	33	25	17	25	13	19
dubr.-neretvanska	19	23	17	23	18	14	18	9	17	7
karlovačka	19	23	25	23	19	14	16	18	10	16
sislačko-moslavačka	22	23	24	30	23	14	12	12	16	16
šibensko-kninska	21	19	18	20	17	11	16	20	11	17
vukov.-srijemska	20	24	24	30	24	16	15	13	19	9
zadarska	28	32	26	24	20	19	19	19	8	17
bjelov.-bilogorska	29	20	19	18	17	19	16	11	13	11
brodsko-posavska	18	25	23	41	20	17	26	17	13	9
kopriv.-križevačka	16	16	10	13	16	8	9	10	4	7
krapinsko-zagorska	13	18	16	19	19	13	10	11	16	11
ličko-senjska	11	14	18	16	14	13	15	20	11	7
međimurska	11	17	13	11	15	9	9	6	9	7
požeško-slavonska	5	10	10	12	7	9	4	9	8	4
varaždinska	11	26	14	26	15	15	11	9	14	11
virov.-podravska	15	16	9	23	18	15	12	10	9	10
<b>UKUPNO</b>	<b>530</b>	<b>551</b>	<b>548</b>	<b>585</b>	<b>493</b>	<b>402</b>	<b>385</b>	<b>355</b>	<b>328</b>	<b>284</b>

## Prometne nesreće s ozlijeđenim osobama

Policijska uprava	2005.	2006.	2007.	2008.	2009.	2010.	2011.	2012.	2013.	2014.
zagrebačka	3.346	3.658	3.821	3.359	3.491	2.880	2.994	2.753	2.598	2.544
splitsko-dalmatinska	1.902	1.859	2.064	1.819	1.745	1.543	1.475	1.207	1.154	1.087
primorsko-goranska	1.070	1.194	1.181	1.186	1.204	981	991	892	841	799
osječko-baranjska	899	1.114	1.120	1.045	1.018	833	768	720	718	601
istarska	1.057	1.131	1.221	1.070	1.010	857	867	765	717	674
dubr.-neretvanska	613	572	630	561	482	442	429	384	373	334
karlovačka	459	508	581	517	481	388	374	336	306	311
sislačko-moslavačka	754	784	884	756	666	560	569	484	441	392
šibensko-kninska	496	516	558	497	419	387	371	350	304	363
vukov.-srijemska	405	475	696	631	594	508	525	456	437	473
zadarska	744	707	877	788	753	715	639	568	591	504
bjelov.-bilogorska	410	440	419	346	394	308	324	281	277	270
brodsko-posavska	592	652	738	648	636	510	499	457	419	414
kopriv.-križevačka	423	435	462	442	384	286	314	277	283	271
krapinsko-zagorska	453	473	459	397	373	316	308	293	248	219
ličko-senjska	252	269	272	267	286	227	246	239	210	203
međimurska	311	330	380	355	290	235	272	220	221	225
požeško-slavonska	256	281	304	265	263	233	233	160	166	158
varaždinska	410	455	499	458	451	400	366	356	384	320
virov.-podravska	297	302	315	291	297	261	279	220	209	161
<b>UKUPNO</b>	<b>15.149</b>	<b>16.155</b>	<b>17.481</b>	<b>15.698</b>	<b>15.237</b>	<b>12.870</b>	<b>12.843</b>	<b>11.418</b>	<b>10.897</b>	<b>10.323</b>

## Poginule osobe u prometnim nesrećama

Policijska uprava	2005.	2006.	2007.	2008.	2009.	2010.	2011.	2012.	2013.	2014.
zagrebačka	114	103	115	113	94	88	76	67	63	47
splitsko-dalmatinska	64	42	60	56	48	26	32	25	33	27
primorsko-goranska	43	46	55	36	38	35	34	26	25	28
osječko-baranjska	41	45	51	38	41	28	25	27	30	13
istarska	45	40	41	32	36	27	18	27	15	19
dubr.-neretvanska	20	25	22	26	21	16	18	12	18	9
karlovačka	20	25	28	26	21	15	21	21	11	18
sisacko-moslavačka	26	25	26	35	25	14	15	13	20	20
šibensko-kninska	23	22	19	28	21	11	18	23	12	17
vukov.-srijemska	21	26	31	33	29	18	17	15	22	12
zadarska	32	40	29	25	20	21	21	19	8	18
bjelov.-bilogorska	33	23	20	20	18	19	18	12	13	12
brodsko-posavska	21	27	24	48	25	18	29	18	15	9
kopriv.-križevačka	19	17	11	15	17	9	10	10	6	7
krapinsko-zagorska	14	18	18	20	20	15	11	11	18	11
ličko-senjska	11	14	22	33	16	16	15	31	16	8
međimurska	11	20	13	11	16	9	9	6	9	7
požeško-slavonska	5	12	10	12	9	10	6	10	8	4
varaždinska	12	27	14	32	15	16	13	10	16	12
virov.-podravska	22	17	10	25	18	15	12	10	10	10
<b>UKUPNO</b>	<b>597</b>	<b>614</b>	<b>619</b>	<b>664</b>	<b>548</b>	<b>426</b>	<b>418</b>	<b>393</b>	<b>368</b>	<b>308</b>

## Teško ozlijeđene osobe u prometnim nesrećama

Policijska uprava	2005.	2006.	2007.	2008.	2009.	2010.	2011.	2012.	2013.	2014.
zagrebačka	743	794	769	657	685	591	670	604	609	562
splitsko-dalmatinska	576	571	590	589	498	403	436	388	342	275
primorsko-goranska	308	314	283	273	288	264	252	247	242	234
osječko-baranjska	223	314	334	268	242	194	170	164	153	142
istarska	275	278	229	181	194	151	182	145	143	129
dubr.-neretvanska	188	155	183	204	154	147	150	132	98	136
karlovačka	156	153	220	161	164	124	123	111	101	103
sisacko-moslavačka	176	209	225	184	177	123	159	136	102	120
šibensko-kninska	177	196	213	182	176	132	113	134	114	116
vukov.-srijemska	147	141	176	149	136	115	89	106	94	100
zadarska	213	173	225	223	204	210	196	187	186	147
bjelov.-bilogorska	109	124	117	89	111	79	109	68	73	72
brodsko-posavska	169	187	205	166	164	109	139	123	108	108
kopriv.-križevačka	112	99	111	92	122	75	87	60	59	62
krapinsko-zagorska	112	150	148	113	130	115	97	75	73	74
ličko-senjska	87	64	89	102	95	64	87	76	70	53
međimurska	99	121	131	132	100	80	118	101	63	86
požeško-slavonska	81	70	75	54	55	53	51	46	48	45
varaždinska	129	108	121	111	125	86	101	82	88	67
virov.-podravska	98	87	100	99	85	67	80	64	65	44
<b>UKUPNO</b>	<b>4.178</b>	<b>4.308</b>	<b>4.544</b>	<b>4.029</b>	<b>3.905</b>	<b>3.182</b>	<b>3.409</b>	<b>3.049</b>	<b>2.831</b>	<b>2.675</b>

## Lakše ozlijeđene osobe u prometnim nesrećama

Policijska uprava	2005.	2006.	2007.	2008.	2009.	2010.	2011.	2012.	2013.	2014.
zagrebačka	3.985	4.297	4.617	3.998	4.260	3.453	3.462	3.186	2.961	2.904
splitsko-dalmatinska	2.072	2.062	2.229	2.021	1.927	1.716	1.579	1.190	1.216	1.162
primorsko-goranska	1.108	1.287	1.278	1.228	1.315	1.030	1.058	883	839	779
osječko-baranjska	1.157	1.364	1.466	1.321	1.310	1.023	950	932	898	741
istarska	1.266	1.315	1.467	1.283	1.245	1.058	980	901	811	789
dubr.-neretvanska	665	642	672	586	513	489	465	395	391	318
karlovačka	521	622	746	578	542	491	405	398	354	354
sislačko-moslavačka	925	936	1.056	924	774	651	632	596	541	460
šibensko-kninska	562	573	551	517	430	398	418	350	334	381
vukov.-srijemska	470	554	900	848	784	706	757	675	637	625
zadarska	867	869	1.030	892	905	820	733	639	625	575
bjelov.-bilogorska	464	530	490	405	461	389	350	296	346	299
brodsko-posavska	713	832	938	869	856	632	638	544	536	499
kopriv.-križevačka	519	512	568	544	443	299	336	304	313	292
krapinsko-zagorska	552	593	541	492	416	389	353	354	264	222
ličko-senjska	311	327	345	319	337	290	287	315	281	224
međimurska	294	305	379	346	305	225	254	197	215	226
požeško-slavonska	336	373	356	318	323	325	295	197	215	189
varaždinska	450	492	538	547	502	444	396	354	419	336
virov.-podravska	358	343	381	330	370	323	308	255	247	172
<b>UKUPNO</b>	<b>17.595</b>	<b>18.828</b>	<b>20.548</b>	<b>18.366</b>	<b>18.018</b>	<b>15.151</b>	<b>14.656</b>	<b>12.961</b>	<b>12.443</b>	<b>11.547</b>

## V. Prometne nesreće po mjesecima (2005. - 2014.)

### Prometne nesreće

Mjesec	2005.	2006.	2007.	2008.	2009.	2010.	2011.	2012.	2013.	2014.
Siječanj	4.002	3.645	4.151	3.812	3.732	3.174	2.852	2.621	2.487	2.095
Veljača	3.683	4.078	3.844	3.761	3.419	3.049	2.816	2.442	2.419	2.018
Ožujak	4.168	4.074	4.689	4.340	3.882	3.325	3.056	2.545	2.609	2.271
Travanj	4.381	4.773	5.103	4.447	4.359	3.310	3.351	2.833	2.686	2.509
Svibanj	5.066	4.812	5.395	4.868	4.542	3.745	3.682	3.171	2.907	2.757
Lipanj	5.024	4.924	5.443	4.657	4.279	3.649	3.723	3.197	3.029	2.823
Srpanj	5.918	5.786	6.186	5.127	5.097	4.602	4.360	3.754	3.341	3.108
Kolovoz	6.180	6.038	6.119	5.143	5.048	4.529	4.360	3.836	3.458	3.273
Rujan	4.905	5.150	5.178	4.384	4.178	4.016	3.863	3.280	2.939	2.802
Listopad	4.994	5.194	5.231	4.559	4.285	3.807	3.776	3.225	2.756	2.726
Studeni	4.683	4.730	4.628	3.888	3.643	3.433	3.013	2.882	2.518	2.367
Prosinac	5.128	5.079	5.053	4.510	3.924	3.755	3.591	3.279	2.872	2.683
<b>UKUPNO</b>	<b>58.132</b>	<b>58.283</b>	<b>61.020</b>	<b>53.496</b>	<b>50.388</b>	<b>44.394</b>	<b>42.443</b>	<b>37.065</b>	<b>34.021</b>	<b>31.432</b>

**Prometne nesreće s nastradalim osobama**

Mjesec	2005.	2006.	2007.	2008.	2009.	2010.	2011.	2012.	2013.	2014.
Siječanj	1.012	930	1.099	1.027	996	804	777	779	631	648
Veljača	773	1.074	1.088	1.008	970	778	849	568	676	587
Ožujak	1.010	1.031	1.291	1.222	1.109	859	852	823	722	714
Travanj	1.162	1.364	1.614	1.345	1.371	1.026	1.036	896	890	849
Svibanj	1.474	1.443	1.671	1.582	1.567	1.191	1.236	1.084	982	1.010
Lipanj	1.520	1.504	1.785	1.522	1.455	1.228	1.274	1.157	1.032	1.058
Srpanj	1.672	1.743	1.961	1.633	1.694	1.471	1.430	1.348	1.288	1.136
Kolovoz	1.715	1.695	1.839	1.694	1.697	1.544	1.427	1.329	1.296	1.161
Rujan	1.369	1.600	1.527	1.408	1.445	1.201	1.288	1.101	1.068	994
Listopad	1.462	1.597	1.590	1.447	1.351	1.135	1.168	977	949	916
Studen	1.215	1.315	1.254	1.139	1.063	1.016	830	857	789	722
Prosinac	1.295	1.410	1.310	1.256	1.012	1.019	1.061	854	902	812
<b>UKUPNO</b>	<b>15.679</b>	<b>16.706</b>	<b>18.029</b>	<b>16.283</b>	<b>15.730</b>	<b>13.272</b>	<b>13.228</b>	<b>11.773</b>	<b>11.225</b>	<b>10.607</b>

**Prometne nesreće s poginulim osobama**

Mjesec	2005.	2006.	2007.	2008.	2009.	2010.	2011.	2012.	2013.	2014.
Siječanj	39	36	38	47	32	24	32	18	15	15
Veljača	22	41	28	28	33	36	29	13	12	15
Ožujak	36	32	52	33	26	19	19	26	20	26
Travanj	43	38	38	66	41	39	29	23	18	15
Svibanj	51	40	44	58	44	43	19	31	29	26
Lipanj	48	42	57	46	43	28	37	31	31	22
Srpanj	55	62	57	63	50	46	40	43	41	37
Kolovoz	57	50	60	62	52	27	40	35	37	28
Rujan	43	58	48	43	59	35	48	38	37	26
Listopad	46	52	41	55	33	40	32	35	41	32
Studen	38	41	40	37	45	27	26	31	20	23
Prosinac	52	59	45	47	35	38	34	31	27	19
<b>UKUPNO</b>	<b>530</b>	<b>551</b>	<b>548</b>	<b>585</b>	<b>493</b>	<b>402</b>	<b>385</b>	<b>355</b>	<b>328</b>	<b>284</b>

**Prometne nesreće s ozlijeđenim osobama**

Mjesec	2005.	2006.	2007.	2008.	2009.	2010.	2011.	2012.	2013.	2014.
Siječanj	973	894	1.061	980	964	780	745	761	616	633
Veljača	751	1.033	1.060	980	937	742	820	555	664	572
Ožujak	974	999	1.239	1.189	1.083	840	833	797	702	688
Travanj	1.119	1.326	1.576	1.279	1.330	987	1.007	873	872	834
Svibanj	1.423	1.403	1.627	1.524	1.523	1.148	1.217	1.053	953	984
Lipanj	1.472	1.462	1.728	1.476	1.412	1.200	1.237	1.126	1.001	1.036
Srpanj	1.617	1.681	1.904	1.570	1.644	1.425	1.390	1.305	1.247	1.099
Kolovoz	1.658	1.645	1.779	1.632	1.645	1.517	1.387	1.294	1.259	1.133
Rujan	1.326	1.542	1.479	1.365	1.386	1.166	1.240	1.063	1.031	968
Listopad	1.416	1.545	1.549	1.392	1.318	1.095	1.136	942	908	884
Studen	1.177	1.274	1.214	1.102	1.018	989	804	826	769	699
Prosinac	1.243	1.351	1.265	1.209	977	981	1.027	823	875	793
<b>UKUPNO</b>	<b>15.149</b>	<b>16.155</b>	<b>17.481</b>	<b>15.698</b>	<b>15.237</b>	<b>12.870</b>	<b>12.843</b>	<b>11.418</b>	<b>10.897</b>	<b>10.323</b>



## Poginule osobe u prometnim nesrećama

Mjesec	2005.	2006.	2007.	2008.	2009.	2010.	2011.	2012.	2013.	2014.
Siječanj	44	39	45	49	34	25	34	18	20	17
Veljača	24	48	31	28	34	38	32	14	14	15
Ožujak	43	34	57	38	27	21	22	26	24	29
Travanj	48	41	41	74	45	42	30	26	19	16
Svibanj	61	48	50	66	50	46	21	33	30	31
Lipanj	53	51	64	50	45	31	40	45	34	22
Srpanj	61	72	71	72	59	48	47	46	43	44
Kolovoz	66	54	67	79	65	28	43	39	39	28
Rujan	49	63	50	59	69	37	50	40	45	26
Listopad	54	52	48	58	34	42	35	38	45	34
Studeni	39	49	45	41	46	29	26	31	24	26
Prosinac	55	63	50	50	40	39	38	37	31	20
<b>UKUPNO</b>	<b>597</b>	<b>614</b>	<b>619</b>	<b>664</b>	<b>548</b>	<b>426</b>	<b>418</b>	<b>393</b>	<b>368</b>	<b>308</b>

## Teško ozlijeđene osobe u prometnim nesrećama

Mjesec	2005.	2006.	2007.	2008.	2009.	2010.	2011.	2012.	2013.	2014.
Siječanj	301	251	273	248	224	172	209	202	138	148
Veljača	195	240	242	240	220	146	192	118	138	127
Ožujak	280	232	312	277	262	193	199	225	169	174
Travanj	305	317	414	306	334	242	264	237	227	207
Svibanj	370	392	392	434	374	307	362	273	225	245
Lipanj	394	394	476	381	385	325	329	321	289	286
Srpanj	467	442	526	401	488	360	382	360	345	313
Kolovoz	483	512	523	468	475	415	384	354	356	299
Rujan	344	424	405	353	337	311	338	281	281	275
Listopad	396	404	398	332	329	264	326	274	246	231
Studeni	311	342	296	276	258	247	179	227	207	185
Prosinac	332	358	287	313	219	200	245	177	210	185
<b>UKUPNO</b>	<b>4.178</b>	<b>4.308</b>	<b>4.544</b>	<b>4.029</b>	<b>3.905</b>	<b>3.182</b>	<b>3.409</b>	<b>3.049</b>	<b>2.831</b>	<b>2.675</b>

## Lakše ozlijeđene osobe u prometnim nesrećama

Mjesec	2005.	2006.	2007.	2008.	2009.	2010.	2011.	2012.	2013.	2014.
Siječanj	1.178	1.094	1.246	1.155	1.220	945	829	910	776	763
Veljača	905	1.219	1.262	1.165	1.158	935	985	666	812	631
Ožujak	1.128	1.171	1.501	1.441	1.286	948	961	911	847	770
Travanj	1.247	1.528	1.803	1.528	1.519	1.137	1.140	1.010	938	954
Svibanj	1.582	1.565	1.912	1.708	1.828	1.356	1.300	1.182	1.087	1.080
Lipanj	1.631	1.722	2.000	1.684	1.635	1.435	1.357	1.229	1.064	1.135
Srpanj	1.957	2.029	2.253	1.809	1.861	1.644	1.667	1.456	1.403	1.248
Kolovoz	2.004	1.971	2.145	1.891	1.960	1.745	1.613	1.456	1.481	1.311
Rujan	1.562	1.734	1.684	1.609	1.560	1.367	1.362	1.153	1.151	1.028
Listopad	1.608	1.731	1.783	1.609	1.558	1.246	1.300	1.043	1.012	970
Studeni	1.353	1.470	1.431	1.345	1.225	1.185	928	959	882	778
Prosinac	1.440	1.594	1.528	1.422	1.208	1.208	1.214	986	990	879
<b>UKUPNO</b>	<b>17.595</b>	<b>18.828</b>	<b>20.548</b>	<b>18.366</b>	<b>18.018</b>	<b>15.151</b>	<b>14.656</b>	<b>12.961</b>	<b>12.443</b>	<b>11.547</b>

## VI. Prometne nesreće po danima u tjednu (2005. - 2014.)

### Prometne nesreće

Dan u tjednu	2005.	2006.	2007.	2008.	2009.	2010.	2011.	2012.	2013.	2014.
Ponedjeljak	8.605	8.295	9.006	7.594	7.185	6.426	6.054	5.358	5.012	4.541
Utorak	7.943	7.790	8.465	7.490	7.150	5.915	5.776	5.085	4.766	4.330
Srijeda	8.115	8.011	8.386	7.386	6.945	6.292	5.920	5.146	4.737	4.579
Četvrtak	8.232	8.239	8.437	7.498	7.234	6.310	6.275	5.349	4.924	4.444
Petak	9.128	9.532	10.022	8.460	7.901	7.239	6.912	6.016	5.588	5.063
Subota	8.750	8.831	9.113	8.356	7.625	6.816	6.371	5.682	4.914	4.690
Nedjelja	7.359	7.585	7.591	6.712	6.348	5.396	5.135	4.429	4.080	3.785
<b>UKUPNO</b>	<b>58.132</b>	<b>58.283</b>	<b>61.020</b>	<b>53.496</b>	<b>50.388</b>	<b>44.394</b>	<b>42.443</b>	<b>37.065</b>	<b>34.021</b>	<b>31.432</b>

### Prometne nesreće s nastradalim osobama

Dan u tjednu	2005.	2006.	2007.	2008.	2009.	2010.	2011.	2012.	2013.	2014.
Ponedjeljak	2.209	2.347	2.604	2.254	2.207	1.909	1.861	1.695	1.633	1.546
Utorak	2.090	2.110	2.407	2.175	2.175	1.811	1.661	1.604	1.605	1.490
Srijeda	2.172	2.279	2.403	2.234	2.126	1.800	1.805	1.584	1.607	1.578
Četvrtak	2.079	2.300	2.409	2.261	2.214	1.816	1.962	1.672	1.590	1.460
Petak	2.424	2.666	2.908	2.546	2.417	2.165	2.179	1.918	1.766	1.690
Subota	2.523	2.571	2.845	2.610	2.483	2.084	2.020	1.821	1.671	1.582
Nedjelja	2.182	2.433	2.453	2.203	2.108	1.687	1.740	1.479	1.353	1.261
<b>UKUPNO</b>	<b>15.679</b>	<b>16.706</b>	<b>18.029</b>	<b>16.283</b>	<b>15.730</b>	<b>13.272</b>	<b>13.228</b>	<b>11.773</b>	<b>11.225</b>	<b>10.607</b>

### Prometne nesreće s poginulim osobama

Dan u tjednu	2005.	2006.	2007.	2008.	2009.	2010.	2011.	2012.	2013.	2014.
Ponedjeljak	59	73	60	72	60	51	36	43	37	31
Utorak	54	58	70	72	64	54	37	38	47	30
Srijeda	70	58	65	68	64	51	47	44	34	34
Četvrtak	66	88	75	76	59	40	51	40	50	45
Petak	86	93	72	94	67	66	64	55	50	60
Subota	108	86	98	108	90	65	81	70	49	50
Nedjelja	87	95	108	95	89	75	69	65	61	34
<b>UKUPNO</b>	<b>530</b>	<b>551</b>	<b>548</b>	<b>585</b>	<b>493</b>	<b>402</b>	<b>385</b>	<b>355</b>	<b>328</b>	<b>284</b>

### Prometne nesreće s ozlijeđenim osobama

Dan u tjednu	2005.	2006.	2007.	2008.	2009.	2010.	2011.	2012.	2013.	2014.
Ponedjeljak	2.150	2.274	2.544	2.184	2.147	1.857	1.825	1.652	1.597	1.516
Utorak	2.036	2.052	2.337	2.104	2.111	1.756	1.624	1.566	1.559	1.459
Srijeda	2.102	2.222	2.338	2.166	2.062	1.749	1.758	1.540	1.573	1.543
Četvrtak	2.013	2.212	2.334	2.185	2.155	1.778	1.911	1.632	1.540	1.417
Petak	2.338	2.573	2.836	2.452	2.350	2.099	2.115	1.863	1.714	1.629
Subota	2.415	2.485	2.747	2.502	2.392	2.019	1.939	1.751	1.622	1.533
Nedjelja	2.095	2.337	2.345	2.105	2.020	1.612	1.671	1.414	1.292	1.226
<b>UKUPNO</b>	<b>15.149</b>	<b>16.155</b>	<b>17.481</b>	<b>15.698</b>	<b>15.237</b>	<b>12.870</b>	<b>12.843</b>	<b>11.418</b>	<b>10.897</b>	<b>10.323</b>

### Poginule osobe u prometnim nesrećama

Dan u tjednu	2005.	2006.	2007.	2008.	2009.	2010.	2011.	2012.	2013.	2014.
Ponedjeljak	71	80	70	77	67	54	41	44	45	34
Utorak	56	63	83	76	75	58	41	42	51	33
Srijeda	77	62	74	73	69	54	48	45	40	35
Četvrtak	75	97	79	83	62	41	57	44	54	49
Petak	90	110	80	102	71	68	71	61	54	64
Subota	124	94	109	130	106	71	89	84	62	54
Nedjelja	104	108	124	123	98	80	71	73	62	39
<b>UKUPNO</b>	<b>597</b>	<b>614</b>	<b>619</b>	<b>664</b>	<b>548</b>	<b>426</b>	<b>418</b>	<b>393</b>	<b>368</b>	<b>308</b>

### Teško ozlijeđene osobe u prometnim nesrećama

Dan u tjednu	2005.	2006.	2007.	2008.	2009.	2010.	2011.	2012.	2013.	2014.
Ponedjeljak	465	565	574	523	488	395	412	358	382	393
Utorak	475	471	550	527	484	399	373	388	373	335
Srijeda	555	533	563	492	491	344	431	368	383	373
Četvrtak	513	590	567	543	535	427	502	403	387	327
Petak	616	644	706	565	557	521	542	496	394	407
Subota	826	767	818	743	682	563	629	537	483	437
Nedjelja	728	738	766	636	668	533	520	499	429	403
<b>UKUPNO</b>	<b>4.178</b>	<b>4.308</b>	<b>4.544</b>	<b>4.029</b>	<b>3.905</b>	<b>3.182</b>	<b>3.409</b>	<b>3.049</b>	<b>2.831</b>	<b>2.675</b>

### Lakše ozlijeđene osobe u prometnim nesrećama

Dan u tjednu	2005.	2006.	2007.	2008.	2009.	2010.	2011.	2012.	2013.	2014.
Ponedjeljak	2.506	2.552	2.988	2.467	2.521	2.117	2.154	1.883	1.803	1.643
Utorak	2.276	2.316	2.671	2.389	2.449	2.089	1.770	1.748	1.725	1.537
Srijeda	2.377	2.510	2.646	2.485	2.376	1.985	1.914	1.716	1.743	1.731
Četvrtak	2.239	2.515	2.647	2.441	2.525	2.049	2.138	1.775	1.711	1.635
Petak	2.677	2.997	3.298	2.850	2.736	2.484	2.355	2.082	1.984	1.838
Subota	2.851	2.974	3.301	3.072	2.910	2.499	2.258	2.070	1.946	1.756
Nedjelja	2.669	2.964	2.997	2.662	2.501	1.928	2.067	1.687	1.531	1.407
<b>UKUPNO</b>	<b>17.595</b>	<b>18.828</b>	<b>20.548</b>	<b>18.366</b>	<b>18.018</b>	<b>15.151</b>	<b>14.656</b>	<b>12.961</b>	<b>12.443</b>	<b>11.547</b>

## VII. Prometne nesreće prema satima u danu (2005. - 2014.)

### Prometne nesreće

Vrijeme/sat	2005.	2006.	2007.	2008.	2009.	2010.	2011.	2012.	2013.	2014.
0 - 2	2.390	2.277	2.447	2.150	1.897	1.604	1.459	1.345	1.159	1.070
2 - 4	1.836	1.832	1.877	1.670	1.597	1.256	1.213	1.093	915	888
4 - 6	1.940	1.959	2.053	1.753	1.637	1.436	1.415	1.285	1.183	1.052
6 - 8	4.179	4.213	4.461	3.875	3.507	3.140	3.025	2.621	2.521	2.257
8 - 10	5.250	5.254	5.593	4.691	4.545	4.241	4.096	3.653	3.394	3.015
10 - 12	6.700	6.572	6.873	5.982	5.691	5.208	5.195	4.398	4.159	3.896
12 - 14	6.880	6.926	7.039	6.103	6.098	5.476	5.285	4.521	4.162	3.946
14 - 16	7.224	7.145	7.439	6.505	6.173	5.658	5.346	4.600	4.293	4.057
16 - 18	6.732	6.889	7.222	6.749	6.203	5.581	5.194	4.539	4.088	3.893
18 - 20	6.373	6.545	6.912	5.960	5.698	4.872	4.673	4.017	3.637	3.302
20 - 22	4.946	4.988	5.212	4.631	4.242	3.461	3.302	2.960	2.623	2.440
22 - 24	3.682	3.683	3.892	3.427	3.100	2.461	2.240	2.033	1.887	1.616
<b>UKUPNO</b>	<b>58.132</b>	<b>58.283</b>	<b>61.020</b>	<b>53.496</b>	<b>50.388</b>	<b>44.394</b>	<b>42.443</b>	<b>37.065</b>	<b>34.021</b>	<b>31.432</b>

### Prometne nesreće s nastradalim osobama

Vrijeme/sat	2005.	2006.	2007.	2008.	2009.	2010.	2011.	2012.	2013.	2014.
0 - 2	626	625	698	614	572	458	440	394	334	300
2 - 4	494	522	570	523	490	378	359	297	233	232
4 - 6	551	596	624	554	538	435	448	424	398	330
6 - 8	1.179	1.236	1.317	1.205	1.152	1.029	960	872	877	823
8 - 10	1.208	1.314	1.447	1.232	1.263	1.101	1.186	1.032	1.062	983
10 - 12	1.621	1.707	1.876	1.690	1.620	1.437	1.480	1.249	1.254	1.277
12 - 14	1.786	1.929	2.087	1.830	1.887	1.589	1.612	1.370	1.381	1.362
14 - 16	1.949	2.087	2.241	2.036	1.932	1.738	1.719	1.567	1.488	1.462
16 - 18	2.019	2.115	2.247	2.278	1.995	1.737	1.676	1.618	1.421	1.422
18 - 20	1.927	2.117	2.290	1.923	2.020	1.650	1.652	1.365	1.361	1.167
20 - 22	1.369	1.482	1.535	1.445	1.357	1.044	1.034	969	864	789
22 - 24	950	976	1.097	953	904	676	662	616	552	460
<b>UKUPNO</b>	<b>15.679</b>	<b>16.706</b>	<b>18.029</b>	<b>16.283</b>	<b>15.730</b>	<b>13.272</b>	<b>13.228</b>	<b>11.773</b>	<b>11.225</b>	<b>10.607</b>

### Prometne nesreće s poginulim osobama

Vrijeme/sat	2005.	2006.	2007.	2008.	2009.	2010.	2011.	2012.	2013.	2014.
0 - 2	30	33	34	37	35	23	25	25	17	14
2 - 4	33	20	38	32	28	21	28	22	14	10
4 - 6	34	33	46	28	27	14	35	25	29	14
6 - 8	33	38	40	39	40	26	34	21	26	26
8 - 10	31	36	33	40	22	20	27	32	25	25
10 - 12	46	44	42	40	33	44	28	16	14	22
12 - 14	35	43	35	42	32	32	30	25	25	26
14 - 16	53	52	48	55	54	46	25	27	39	24
16 - 18	75	83	59	86	66	45	41	45	44	33
18 - 20	71	77	76	59	65	58	55	47	31	39
20 - 22	58	48	52	75	45	42	35	45	32	37
22 - 24	31	44	45	52	46	31	22	25	32	14
<b>UKUPNO</b>	<b>530</b>	<b>551</b>	<b>548</b>	<b>585</b>	<b>493</b>	<b>402</b>	<b>385</b>	<b>355</b>	<b>328</b>	<b>284</b>

### Prometne nesreće s ozlijeđenim osobama

Vrijeme/sat	2005.	2006.	2007.	2008.	2009.	2010.	2011.	2012.	2013.	2014.
0 - 2	597	592	664	577	537	435	415	369	317	286
2 - 4	461	502	532	491	462	357	331	275	219	222
4 - 6	517	563	578	526	511	421	413	399	369	316
6 - 8	1.146	1.198	1.277	1.166	1.112	1.003	926	851	851	797
8 - 10	1.177	1.278	1.414	1.192	1.241	1.081	1.159	1.000	1.037	958
10 - 12	1.575	1.663	1.834	1.650	1.587	1.393	1.452	1.233	1.240	1.255
12 - 14	1.751	1.886	2.052	1.788	1.855	1.557	1.582	1.345	1.356	1.336
14 - 16	1.896	2.035	2.193	1.981	1.878	1.692	1.694	1.540	1.448	1.438
16 - 18	1.944	2.030	2.188	2.192	1.929	1.692	1.635	1.573	1.378	1.389
18 - 20	1.856	2.040	2.214	1.864	1.955	1.592	1.597	1.318	1.330	1.128
20 - 22	1.311	1.435	1.483	1.370	1.312	1.002	999	924	832	752
22 - 24	918	933	1.052	901	858	645	640	591	520	446
<b>UKUPNO</b>	<b>15.149</b>	<b>16.155</b>	<b>17.481</b>	<b>15.698</b>	<b>15.237</b>	<b>12.870</b>	<b>12.843</b>	<b>11.418</b>	<b>10.897</b>	<b>10.323</b>

### Poginule osobe u prometnim nesrećama

Vrijeme/sat	2005.	2006.	2007.	2008.	2009.	2010.	2011.	2012.	2013.	2014.
0 - 2	33	36	36	44	40	26	26	27	19	15
2 - 4	42	23	46	36	31	25	29	35	15	12
4 - 6	43	37	53	32	35	16	45	27	34	15
6 - 8	33	48	44	56	49	28	35	26	33	30
8 - 10	32	40	37	45	23	21	28	33	30	26
10 - 12	49	44	49	45	38	46	29	17	16	22
12 - 14	41	46	36	45	38	32	36	26	27	31
14 - 16	56	60	51	57	58	48	28	28	43	25
16 - 18	81	91	69	95	68	47	47	45	49	33
18 - 20	86	85	88	63	65	59	57	53	32	45
20 - 22	66	54	60	84	54	45	35	48	36	38
22 - 24	35	50	50	62	49	33	23	28	34	16
<b>UKUPNO</b>	<b>597</b>	<b>614</b>	<b>619</b>	<b>664</b>	<b>548</b>	<b>426</b>	<b>418</b>	<b>393</b>	<b>368</b>	<b>308</b>

### Teško ozlijeđene osobe u prometnim nesrećama

Vrijeme/sat	2005.	2006.	2007.	2008.	2009.	2010.	2011.	2012.	2013.	2014.
0 - 2	185	204	243	194	198	134	148	156	101	105
2 - 4	177	202	229	173	175	140	132	117	101	96
4 - 6	214	218	226	172	207	137	164	138	148	105
6 - 8	305	320	316	313	297	254	234	223	209	211
8 - 10	279	322	309	272	265	251	268	238	259	228
10 - 12	377	378	411	345	347	314	298	298	291	300
12 - 14	391	454	445	377	408	320	395	319	307	284
14 - 16	447	457	506	422	431	373	420	361	336	344
16 - 18	566	547	517	582	468	392	448	407	340	376
18 - 20	491	558	597	501	497	415	426	348	352	288
20 - 22	421	377	421	382	367	250	271	262	222	184
22 - 24	325	271	324	296	245	202	205	182	165	154
<b>UKUPNO</b>	<b>4.178</b>	<b>4.308</b>	<b>4.544</b>	<b>4.029</b>	<b>3.905</b>	<b>3.182</b>	<b>3.409</b>	<b>3.049</b>	<b>2.831</b>	<b>2.675</b>

## Lakše ozlijeđene osobe u prometnim nesrećama

Vrijeme/sat	2005.	2006.	2007.	2008.	2009.	2010.	2011.	2012.	2013.	2014.
0 - 2	746	757	791	679	635	516	467	443	342	302
2 - 4	595	580	680	636	579	448	405	332	232	228
4 - 6	620	688	701	684	605	515	501	473	428	405
6 - 8	1.379	1.337	1.502	1.335	1.307	1.255	1.088	948	998	888
8 - 10	1.394	1.449	1.648	1.340	1.396	1.214	1.310	1.102	1.136	1.027
10 - 12	1.739	1.861	2.047	1.850	1.831	1.547	1.619	1.377	1.367	1.357
12 - 14	2.003	2.137	2.419	2.141	2.081	1.774	1.711	1.539	1.599	1.536
14 - 16	2.228	2.441	2.567	2.366	2.312	2.020	1.937	1.772	1.674	1.624
16 - 18	2.162	2.360	2.603	2.552	2.343	1.966	1.881	1.815	1.608	1.568
18 - 20	2.127	2.374	2.589	2.074	2.301	1.920	1.880	1.476	1.491	1.277
20 - 22	1.525	1.709	1.723	1.654	1.533	1.217	1.159	1.025	1.009	865
22 - 24	1.077	1.135	1.278	1.055	1.095	759	698	659	559	470
<b>UKUPNO</b>	<b>17.595</b>	<b>18.828</b>	<b>20.548</b>	<b>18.366</b>	<b>18.018</b>	<b>15.151</b>	<b>14.656</b>	<b>12.961</b>	<b>12.443</b>	<b>11.547</b>

## VIII. Prometne nesreće prema obilježjima nesreće (2005. - 2014.)

### Prometne nesreće

Vrste prom. nesreća	2005.	2006.	2007.	2008.	2009.	2010.	2011.	2012.	2013.	2014.	
Sudar vozila u pokretu	iz suprotnih smjer.	6.848	6.844	6.931	5.915	5.593	4.962	4.504	3.885	3.630	3.250
	bočni smjer	11.277	11.643	12.032	10.502	10.307	9.303	8.555	7.262	6.776	5.991
	u usporod. vožnji	1.521	1.666	1.849	1.533	1.355	1.145	1.215	983	819	802
	u vožnji u slijedu	9.378	8.989	9.460	7.838	7.401	6.621	6.266	5.155	4.250	3.954
	u vožnji unazad	1.764	1.689	1.720	1.584	1.544	1.575	1.544	1.284	1.201	1.163
	<b>UKUPNO</b>	<b>30.788</b>	<b>30.831</b>	<b>31.992</b>	<b>27.372</b>	<b>26.200</b>	<b>23.606</b>	<b>22.084</b>	<b>18.569</b>	<b>16.676</b>	<b>15.160</b>
Udar u parkirano vozilo	6.957	6.704	6.942	6.055	5.927	5.168	4.976	4.711	4.410	4.014	
Slijetanje vozila s ceste	9.360	9.530	10.096	9.342	9.222	7.274	7.083	6.015	5.558	5.134	
Nalet na bicikl	587	652	657	602	588	521	625	563	493	569	
Nalet na pješaka	2.396	2.417	2.443	2.202	2.004	1.854	1.772	1.595	1.609	1.557	
Nalet na motocikl ili moped	506	469	365	363	352	309	309	251	192	224	
Sudar s vlakom	87	84	74	44	68	37	36	43	33	32	
Udar voz. u objekt na cesti	2.560	2.477	2.616	2.307	2.364	1.377	1.232	1.114	964	931	
Udar voz. u objekt kraj ceste	...	...	...	...	...	1.524	1.581	1.563	1.532	1.419	
Nalet na životinju	2.147	2.385	2.764	2.291	1.073	824	861	858	763	745	
Ostalo	2.744	2.734	3.071	2.918	2.590	1.900	1.884	1.783	1.791	1.647	
<b>SVEUKUPNO</b>	<b>58.132</b>	<b>58.283</b>	<b>61.020</b>	<b>53.496</b>	<b>50.388</b>	<b>44.394</b>	<b>42.443</b>	<b>37.065</b>	<b>34.021</b>	<b>31.432</b>	

## Prometne nesreće s nastradalim osobama

Vrste prom. nesreća	2005.	2006.	2007.	2008.	2009.	2010.	2011.	2012.	2013.	2014.	
Sudar vozila u pokretu	iz suprotnih smjer.	2.172	2.342	2.473	2.191	2.059	1.733	1.656	1.437	1.423	1.253
	bočni smjer	2.759	3.042	3.295	2.952	3.054	2.597	2.505	2.162	2.150	1.833
	u usporod. vožnji	244	251	307	273	235	158	182	152	146	154
	u vožnji u slijedu	2.314	2.421	2.685	2.293	2.290	1.995	1.823	1.673	1.559	1.577
	u vožnji unazad	82	66	84	78	73	74	80	75	86	73
	<b>UKUPNO</b>	<b>7.571</b>	<b>8.122</b>	<b>8.844</b>	<b>7.787</b>	<b>7.711</b>	<b>6.557</b>	<b>6.246</b>	<b>5.499</b>	<b>5.364</b>	<b>4.890</b>
Udar u parkirano vozilo	248	242	269	246	242	151	148	167	115	120	
Slijetanje vozila s ceste	3.659	3.951	4.414	4.076	3.914	2.995	3.188	2.722	2.478	2.295	
Nalet na bicikl	483	549	552	515	496	420	510	464	404	470	
Nalet na pješaka	2.309	2.333	2.349	2.140	1.918	1.776	1.702	1.525	1.526	1.497	
Nalet na motocikl ili moped	335	330	261	266	267	224	227	178	148	175	
Sudar s vlakom	38	43	31	25	33	19	21	23	15	14	
Udar voz. u objekt na cesti	255	261	332	282	291	134	91	107	68	77	
Udar voz. u objekt kraj ceste	...	...	...	...	...	235	274	267	272	234	
Nalet na životinju	58	70	84	73	42	53	51	50	51	47	
Ostalo	723	805	893	873	816	708	770	771	784	788	
<b>SVEUKUPNO</b>	<b>15.679</b>	<b>16.706</b>	<b>18.029</b>	<b>16.283</b>	<b>15.730</b>	<b>13.272</b>	<b>13.228</b>	<b>11.773</b>	<b>11.225</b>	<b>10.607</b>	

## Prometne nesreće s poginulim osobama

Vrste prom. nesreća	2005.	2006.	2007.	2008.	2009.	2010.	2011.	2012.	2013.	2014.	
Sudar vozila u pokretu	iz suprotnih smjer.	125	119	107	109	99	68	71	68	68	61
	bočni smjer	51	39	42	48	35	24	28	31	27	22
	u usporod. vožnji	2	6	4	6	3	1	3	-	3	3
	u vožnji u slijedu	28	20	25	26	27	23	18	15	12	13
	u vožnji unazad	-	1	1	1	-	1	-	1	-	-
	<b>UKUPNO</b>	<b>206</b>	<b>185</b>	<b>179</b>	<b>190</b>	<b>164</b>	<b>117</b>	<b>120</b>	<b>115</b>	<b>110</b>	<b>99</b>
Udar u parkirano vozilo	11	7	5	6	3	1	4	3	4	4	
Slijetanje vozila s ceste	149	152	179	178	172	129	141	125	103	81	
Nalet na bicikl	24	40	23	38	16	20	18	15	12	11	
Nalet na pješaka	97	121	122	129	98	96	65	65	63	71	
Nalet na motocikl ili moped	7	4	5	13	4	6	7	3	5	6	
Sudar s vlakom	7	15	4	6	9	4	7	7	6	1	
Udar voz. u objekt na cesti	14	10	18	10	15	5	2	4	1	-	
Udar voz. u objekt kraj ceste	...	...	...	...	...	8	13	9	10	5	
Nalet na životinju	-	1	-	-	-	-	2	1	1	-	
Ostalo	15	16	13	15	12	16	6	8	13	6	
<b>SVEUKUPNO</b>	<b>530</b>	<b>551</b>	<b>548</b>	<b>585</b>	<b>493</b>	<b>402</b>	<b>385</b>	<b>355</b>	<b>328</b>	<b>284</b>	

## Prometne nesreće s ozlijeđenim osobama

Vrste prom. nesreća	2005.	2006.	2007.	2008.	2009.	2010.	2011.	2012.	2013.	2014.	
Sudar vozila u pokretu	iz suprotnih smjer.	2.047	2.223	2.366	2.082	1.960	1.665	1.585	1.369	1.355	1.192
	bočni smjer	2.708	3.003	3.253	2.904	3.019	2.573	2.477	2.131	2.123	1.811
	u usporjed. vožnji	242	245	303	267	232	157	179	152	143	151
	u vožnji u slijedu	2.286	2.401	2.660	2.267	2.263	1.972	1.805	1.658	1.547	1.564
	u vožnji unazad	82	65	83	77	73	73	80	74	86	73
	<b>UKUPNO</b>	<b>7.365</b>	<b>7.937</b>	<b>8.665</b>	<b>7.597</b>	<b>7.547</b>	<b>6.440</b>	<b>6.126</b>	<b>5.384</b>	<b>5.254</b>	<b>4.791</b>
Udar u parkirano vozilo	237	235	264	240	239	150	144	164	111	116	
Slijetanje vozila s ceste	3.510	3.799	4.235	3.898	3.742	2.866	3.047	2.597	2.375	2.214	
Nalet na bicikl	459	509	529	477	480	400	492	449	392	459	
Nalet na pješaka	2.212	2.212	2.227	2.011	1.820	1.680	1.637	1.460	1.463	1.426	
Nalet na motocikl ili moped	328	326	256	253	263	218	220	175	143	169	
Sudar s vlakom	31	28	27	19	24	15	14	16	9	13	
Udar voz. u objekt na cesti	241	251	314	272	276	129	89	103	67	77	
Udar voz. u objekt kraj ceste	...	...	...	...	...	227	261	258	262	229	
Nalet na životinju	58	69	84	73	42	53	49	49	50	47	
Ostalo	708	789	880	858	804	692	764	763	771	782	
<b>SVEUKUPNO</b>	<b>15.149</b>	<b>16.155</b>	<b>17.481</b>	<b>15.698</b>	<b>15.237</b>	<b>12.870</b>	<b>12.843</b>	<b>11.418</b>	<b>10.897</b>	<b>10.323</b>	

## Poginule osobe u prometnim nesrećama

Vrste prom. nesreća	2005.	2006.	2007.	2008.	2009.	2010.	2011.	2012.	2013.	2014.	
Sudar vozila u pokretu	iz suprotnih smjerova	158	149	126	136	115	75	82	79	81	68
	bočni smjer	56	43	46	57	36	25	31	32	31	23
	u usporjed. vožnji	2	6	7	7	3	1	3	-	3	3
	u vožnji u slijedu	30	24	27	27	30	27	19	17	13	14
	u vožnji unazad	-	1	1	1	-	1	-	1	-	-
	<b>UKUPNO</b>	<b>246</b>	<b>223</b>	<b>207</b>	<b>228</b>	<b>184</b>	<b>129</b>	<b>135</b>	<b>129</b>	<b>128</b>	<b>108</b>
Udar u parkirano vozilo	11	12	7	6	4	1	5	3	5	7	
Slijetanje vozila s ceste	168	167	211	209	199	137	153	140	112	88	
Nalet na bicikl	24	40	24	38	16	20	19	15	12	11	
Nalet na pješaka	98	121	125	131	98	96	65	66	64	73	
Nalet na motocikl ili moped	7	5	5	15	4	6	7	3	6	6	
Sudar s vlakom	11	17	7	8	11	6	9	7	9	4	
Udar voz. u objekt na cesti	15	11	20	14	17	5	2	4	1	-	
Udar voz. u objekt kraj ceste	...	...	...	...	...	10	15	16	13	5	
Nalet na životinju	-	1	-	-	-	-	2	1	1	-	
Ostalo	17	17	13	15	15	16	6	9	17	6	
<b>SVEUKUPNO</b>	<b>597</b>	<b>614</b>	<b>619</b>	<b>664</b>	<b>548</b>	<b>426</b>	<b>418</b>	<b>393</b>	<b>368</b>	<b>308</b>	



## Teško ozlijeđene osobe u prometnim nesrećama

Vrste prom. nesreća		2005.	2006.	2007.	2008.	2009.	2010.	2011.	2012.	2013.	2014.
Sudar vozila u pokretu	iz suprotnih smjer.	766	740	817	680	662	501	566	466	431	359
	bočni smjer	542	565	581	523	538	457	456	405	363	322
	u usporod. vožnji	46	35	58	53	31	21	28	31	28	14
	u vožnji u slijedu	214	256	256	236	233	193	184	169	176	159
	u vožnji unazad	15	6	12	6	14	9	13	7	13	10
	<b>UKUPNO</b>	<b>1.583</b>	<b>1.602</b>	<b>1.724</b>	<b>1.498</b>	<b>1.478</b>	<b>1.181</b>	<b>1.247</b>	<b>1.078</b>	<b>1.011</b>	<b>864</b>
Udar u parkirano vozilo	52	51	46	53	47	27	25	26	20	22	
Slijetanje vozila s ceste	1.220	1.301	1.453	1.297	1.224	900	1.016	901	788	751	
Nalet na bicikl	137	163	161	130	133	115	144	111	98	132	
Nalet na pješaka	756	725	723	650	600	558	533	472	498	454	
Nalet na motocikl ili moped	84	110	68	76	86	75	57	51	44	61	
Sudar s vlakom	18	18	9	12	13	6	6	12	8	5	
Udar voz. u objekt na cesti	76	62	89	63	75	26	34	34	18	21	
Udar voz. u objekt kraj ceste	...	...	...	...	...	64	91	89	83	87	
Nalet na životinju	17	15	11	10	12	10	12	9	12	10	
Ostalo	235	261	260	240	237	220	244	266	251	268	
<b>SVEUKUPNO</b>	<b>4.178</b>	<b>4.308</b>	<b>4.544</b>	<b>4.029</b>	<b>3.905</b>	<b>3.182</b>	<b>3.409</b>	<b>3.049</b>	<b>2.831</b>	<b>2.675</b>	

## Lakše ozlijeđene osobe u prometnim nesrećama

Vrste prom. nesreća		2005.	2006.	2007.	2008.	2009.	2010.	2011.	2012.	2013.	2014.
Sudar vozila u pokretu	iz suprotnih smje.	3.165	3.442	3.636	3.178	3.008	2.473	2.391	2.051	2.014	1.847
	bočni smjer	3.598	3.940	4.274	3.900	4.174	3.410	3.219	2.775	2.805	2.355
	u usporod. vožnji	286	320	376	330	293	205	229	188	161	191
	u vožnji u slijedu	3.303	3.367	3.892	3.257	3.275	2.905	2.615	2.413	2.252	2.294
	u vožnji unazad	83	72	89	86	79	91	91	88	81	92
	<b>UKUPNO</b>	<b>10.435</b>	<b>11.141</b>	<b>12.267</b>	<b>10.751</b>	<b>10.829</b>	<b>9.084</b>	<b>8.545</b>	<b>7.515</b>	<b>7.313</b>	<b>6.779</b>
Udar u parkirano vozilo	273	259	299	258	270	169	188	177	122	128	
Slijetanje vozila s ceste	3.692	4.063	4.438	4.080	3.911	3.124	3.092	2.612	2.472	2.158	
Nalet na bicikl	342	371	398	373	372	306	368	356	314	339	
Nalet na pješaka	1.620	1.697	1.711	1.555	1.397	1.255	1.210	1.108	1.072	1.094	
Nalet na motocikl ili moped	294	269	220	227	208	178	200	147	116	129	
Sudar s vlakom	34	23	40	20	22	13	15	32	15	20	
Udar voz. u objekt na cesti	252	282	337	291	299	147	77	92	63	70	
Udar voz. u objekt kraj ceste	...	...	...	...	...	238	257	275	278	184	
Nalet na životinju	51	72	95	78	41	57	50	54	51	41	
Ostalo	602	651	743	733	669	580	654	593	627	605	
<b>SVEUKUPNO</b>	<b>17.595</b>	<b>18.828</b>	<b>20.548</b>	<b>18.366</b>	<b>18.018</b>	<b>15.151</b>	<b>14.656</b>	<b>12.961</b>	<b>12.443</b>	<b>11.547</b>	

## IX. Prometne nesreće prema značajkama ceste (2005. - 2014.)

## Prometne nesreće

Značajke ceste	2005.	2006.	2007.	2008.	2009.	2010.	2011.	2012.	2013.	2014.	
Križanje	T - križanje	7.497	7.491	7.940	6.916	6.681	6.100	5.791	5.195	4.586	4.334
	Y - križanje	1.169	1.186	1.264	1.034	1.076	903	852	765	731	670
	četverokrako križ.	6.182	6.389	6.844	5.961	5.864	5.302	4.978	4.428	3.991	3.617
	kružni tok	280	360	438	419	410	398	498	445	447	479
	ostala križanja	694	802	900	1.113	819	1.044	871	657	537	514
	čvor u više razina	24	24	23	26	24	50	28	21	25	30
<b>UKUPNO</b>	<b>15.846</b>	<b>16.252</b>	<b>17.409</b>	<b>15.469</b>	<b>14.874</b>	<b>13.797</b>	<b>13.018</b>	<b>11.511</b>	<b>10.317</b>	<b>9.644</b>	
Cesta izvan križanja i čvorova	most	162	149	175	124	128	137	121	89	98	66
	podvoznjak	41	58	53	46	48	45	36	31	29	29
	nadvoznjak	83	76	91	82	81	85	45	54	36	46
	tunel	98	111	106	122	102	111	113	100	91	78
	<b>UKUPNO</b>	<b>384</b>	<b>394</b>	<b>425</b>	<b>374</b>	<b>359</b>	<b>378</b>	<b>315</b>	<b>274</b>	<b>254</b>	<b>219</b>
Prijelaz preko želj. pruge	fizički zaštićen	274	311	303	253	305	278	238	227	188	156
	svjetlosna sig.	80	91	96	94	88	80	94	73	66	39
	nezaštićen	100	94	115	68	69	51	44	49	41	36
	<b>UKUPNO</b>	<b>454</b>	<b>496</b>	<b>514</b>	<b>415</b>	<b>462</b>	<b>409</b>	<b>376</b>	<b>349</b>	<b>295</b>	<b>231</b>
Zavoji	11.156	11.277	11.713	10.369	9.812	8.100	7.953	6.525	6.074	5.596	
Ravni cestovni smjer	25.611	25.213	26.181	22.471	20.183	17.677	16.732	14.593	13.352	12.326	
Parkiralište	3.516	3.469	3.694	3.303	3.375	3.119	3.192	2.999	2.999	2.733	
Pješački prijelaz	175	212	210	193	195	200	186	161	182	164	
Nogostup	160	168	170	169	164	129	133	127	116	90	
Biciklistička staza	10	7	15	18	15	13	29	27	39	39	
Ostalo	820	795	689	715	949	521	473	455	364	357	
Pješačka zona	...	...	...	...	...	30	25	35	17	26	
Zona smirenog prometa	...	...	...	...	...	21	11	9	12	7	
<b>UKUPNO</b>	<b>58.132</b>	<b>58.283</b>	<b>61.020</b>	<b>53.496</b>	<b>50.388</b>	<b>44.394</b>	<b>42.443</b>	<b>37.065</b>	<b>34.021</b>	<b>31.432</b>	

## Prometne nesreće s nastradalim osobama

Značajke ceste	2005.	2006.	2007.	2008.	2009.	2010.	2011.	2012.	2013.	2014.	
Križanje	T - križanje	2.070	2.227	2.432	2.217	2.228	1.911	1.948	1.812	1.681	1.578
	Y - križanje	324	313	353	318	332	263	271	281	247	214
	četverokrako križ.	2.059	2.219	2.460	2.163	2.244	1.913	1.842	1.612	1.607	1.524
	kružni tok	39	69	98	74	96	74	114	122	127	161
	ostala križanja	107	163	160	198	174	229	202	159	142	125
	čvor u više razina	4	4	5	5	3	8	3	5	5	13
<b>UKUPNO</b>	<b>4.603</b>	<b>4.995</b>	<b>5.508</b>	<b>4.975</b>	<b>5.077</b>	<b>4.398</b>	<b>4.380</b>	<b>3.991</b>	<b>3.809</b>	<b>3.615</b>	
Cesta izvan križanja i čvorova	most	48	56	66	43	40	39	40	24	33	27
	podvoznjak	7	16	12	20	12	12	16	7	11	7
	nadvoznjak	15	21	28	21	24	26	15	18	11	16
	tunel	20	37	25	41	31	29	30	28	27	21
	<b>UKUPNO</b>	<b>90</b>	<b>130</b>	<b>131</b>	<b>125</b>	<b>107</b>	<b>106</b>	<b>101</b>	<b>77</b>	<b>82</b>	<b>71</b>
Prijelaz preko želj. pruge	fizički zaštićen	23	28	27	9	20	16	23	17	16	11
	svjetlosna sig.	14	19	9	14	13	13	17	15	13	4
	nezaštićen	43	37	37	27	30	25	15	24	18	17
	<b>UKUPNO</b>	<b>80</b>	<b>84</b>	<b>73</b>	<b>50</b>	<b>63</b>	<b>54</b>	<b>55</b>	<b>56</b>	<b>47</b>	<b>32</b>
Zavoji	3.809	4.079	4.454	4.055	3.833	3.039	3.201	2.681	2.511	2.349	
Ravni cestovni smjer	6.667	6.898	7.389	6.575	6.151	5.228	5.049	4.535	4.333	4.120	
Parkiralište	113	149	124	149	132	126	121	123	121	137	
Pješački prijelaz	144	188	178	168	162	161	147	140	153	137	
Nogostup	62	75	74	62	77	71	74	76	72	57	
Biciklistička staza	8	4	11	17	12	11	25	24	33	33	
Ostalo	103	104	87	107	116	63	53	52	55	48	
Pješačka zona	...	...	...	...	...	14	18	15	4	7	
Zona smirenog prometa	...	...	...	...	...	1	4	3	5	1	
<b>SVEUKUPNO</b>	<b>15.679</b>	<b>16.706</b>	<b>18.029</b>	<b>16.283</b>	<b>15.730</b>	<b>13.272</b>	<b>13.228</b>	<b>11.773</b>	<b>11.225</b>	<b>10.607</b>	

## Prometne nesreće s poginulim osobama

Značajke ceste	2005.	2006.	2007.	2008.	2009.	2010.	2011.	2012.	2013.	2014.	
Križanje	T - križanje	40	28	35	32	26	28	19	20	24	
	Y - križanje	9	8	1	5	7	5	2	2	7	
	četverokrako križ.	36	26	33	47	32	17	27	22	14	
	kružni tok	-	1	1	-	-	-	2	2	-	3
	ostala križanja	2	5	7	7	6	6	4	3	4	1
	čvor u više razina	-	-	-	-	-	-	-	1	2	-
<b>UKUPNO</b>	<b>87</b>	<b>68</b>	<b>77</b>	<b>91</b>	<b>71</b>	<b>56</b>	<b>65</b>	<b>54</b>	<b>50</b>	<b>49</b>	
Cesta izvan križanja i čvorova	most	3	3	4	3	3	1	3	1	1	
	podvožnjak	-	-	-	-	-	3	-	-	1	
	nadvožnjak	1	-	3	2	-	-	-	2	1	
	tunel	1	4	3	1	2	-	1	1	-	
	<b>UKUPNO</b>	<b>5</b>	<b>7</b>	<b>10</b>	<b>6</b>	<b>5</b>	<b>1</b>	<b>5</b>	<b>4</b>	<b>3</b>	<b>3</b>
Prijelaz preko želj. pruge	fizički zaštićen	1	1	-	-	4	-	1	2	3	
	svjetlosna sig.	2	4	1	2	3	1	3	2	-	
	nezaštićen	6	9	4	6	4	4	3	5	3	
	<b>UKUPNO</b>	<b>9</b>	<b>14</b>	<b>5</b>	<b>8</b>	<b>11</b>	<b>5</b>	<b>7</b>	<b>9</b>	<b>8</b>	<b>1</b>
Zavoj	183	197	193	196	170	147	149	137	114	103	
Ravni cestovni smjer	242	253	258	273	228	182	152	144	146	118	
Parkiralište	-	2	-	1	1	2	-	2	-	1	
Pješački prijelaz	1	4	4	7	6	7	4	3	5	7	
Nogostup	1	-	-	1	1	1	1	-	1	-	
Biciklistička staza	-	-	-	-	-	-	-	-	1	-	
Ostalo	2	6	1	2	-	1	2	2	-	2	
Pješačka zona	...	...	...	...	...	-	-	-	-	-	
Zona smirenog prometa	...	...	...	...	...	-	-	-	-	-	
<b>SVEUKUPNO</b>	<b>530</b>	<b>551</b>	<b>548</b>	<b>585</b>	<b>493</b>	<b>402</b>	<b>385</b>	<b>355</b>	<b>328</b>	<b>284</b>	

## Prometne nesreće s ozlijeđenim osobama

Značajke ceste	2005.	2006.	2007.	2008.	2009.	2010.	2011.	2012.	2013.	2014.	
Križanje	T - križanje	2.030	2.199	2.397	2.185	2.202	1.883	1.919	1.793	1.661	1.554
	Y - križanje	315	305	352	313	325	258	263	279	245	207
	četverokrako križ.	2.023	2.193	2.427	2.116	2.212	1.896	1.820	1.585	1.585	1.510
	kružni tok	39	68	97	74	96	74	112	120	127	158
	ostala križanja	105	158	153	191	168	223	198	156	138	124
	čvor u više razina	4	4	5	5	3	8	3	4	3	13
<b>UKUPNO</b>	<b>4.516</b>	<b>4.927</b>	<b>5.431</b>	<b>4.884</b>	<b>5.006</b>	<b>4.342</b>	<b>4.315</b>	<b>3.937</b>	<b>3.759</b>	<b>3.566</b>	
Cesta izvan križanja i čvorova	most	45	53	62	40	37	38	39	21	32	26
	podvožnjak	7	16	12	20	12	12	13	7	11	6
	nadvožnjak	14	21	25	19	24	26	15	18	9	15
	tunel	19	33	22	40	29	29	29	27	27	21
	<b>UKUPNO</b>	<b>85</b>	<b>123</b>	<b>121</b>	<b>119</b>	<b>102</b>	<b>105</b>	<b>96</b>	<b>73</b>	<b>79</b>	<b>68</b>
Prijelaz preko želj. pruge	fizički zaštićen	22	27	27	9	16	16	22	15	13	11
	svjetlosna sig.	12	15	8	12	10	12	14	13	11	4
	nezaštićen	37	28	33	21	26	21	12	19	15	16
	<b>UKUPNO</b>	<b>71</b>	<b>70</b>	<b>68</b>	<b>42</b>	<b>52</b>	<b>49</b>	<b>48</b>	<b>47</b>	<b>39</b>	<b>31</b>
Zavoj	3.626	3.882	4.261	3.859	3.663	2.892	3.052	2.544	2.397	2.246	
Ravni cestovni smjer	6.425	6.645	7.131	6.302	5.923	5.046	4.897	4.391	4.187	4.002	
Parkiralište	113	147	124	148	131	124	121	121	121	136	
Pješački prijelaz	143	184	174	161	156	154	143	137	148	130	
Nogostup	61	75	74	61	76	70	73	76	71	57	
Biciklistička staza	8	4	11	17	12	11	25	24	32	33	
Ostalo	101	98	86	105	116	62	51	50	55	46	
Pješačka zona	...	...	...	...	...	14	18	15	4	7	
Zona smirenog prometa	...	...	...	...	...	1	4	3	5	1	
<b>SVEUKUPNO</b>	<b>15.149</b>	<b>16.155</b>	<b>17.481</b>	<b>15.698</b>	<b>15.237</b>	<b>12.870</b>	<b>12.843</b>	<b>11.418</b>	<b>10.897</b>	<b>10.323</b>	

## Poginule osobe u prometnim nesrećama

Značajke ceste	2005.	2006.	2007.	2008.	2009.	2010.	2011.	2012.	2013.	2014.	
Križanje	T - križanje	46	30	36	35	29	28	29	20	21	24
	Y - križanje	9	8	1	5	7	5	8	2	2	8
	četverokrako križ.	40	29	35	52	35	17	24	27	23	15
	kružni tok	-	1	1	-	-	-	2	2	-	3
	ostala križanja	2	6	7	7	7	7	4	3	4	1
	čvor u više razina	-	-	-	-	-	-	-	1	4	-
	<b>UKUPNO</b>	<b>97</b>	<b>74</b>	<b>80</b>	<b>99</b>	<b>78</b>	<b>57</b>	<b>67</b>	<b>55</b>	<b>54</b>	<b>51</b>
Cesta izvan križanja i čvorova	most	3	3	5	3	3	1	1	3	1	2
	podvožnjak	-	-	-	-	-	-	3	-	-	1
	nadvožnjak	1	-	3	2	-	-	-	-	6	1
	tunel	2	7	5	1	2	-	1	1	-	-
	<b>UKUPNO</b>	<b>6</b>	<b>10</b>	<b>13</b>	<b>6</b>	<b>5</b>	<b>1</b>	<b>5</b>	<b>4</b>	<b>7</b>	<b>4</b>
Prijelaz preko želj. pruge	fizički zaštićen	1	1	-	-	6	-	1	2	5	-
	svjetlosna sig.	2	4	3	2	3	1	4	2	3	-
	nezaštićen	10	11	6	8	5	6	4	5	3	4
	<b>UKUPNO</b>	<b>13</b>	<b>16</b>	<b>9</b>	<b>10</b>	<b>14</b>	<b>7</b>	<b>9</b>	<b>9</b>	<b>11</b>	<b>4</b>
Zavoj	211	230	218	225	191	156	161	154	126	110	
Ravni cestovni smjer	266	271	294	313	252	194	169	164	163	129	
Parkiralište	-	2	-	1	1	2	-	2	-	1	
Pješački prijelaz	1	4	4	7	6	7	4	3	5	7	
Nogostup	1	-	-	1	1	1	1	-	1	-	
Biciklistička staza	-	-	-	-	-	-	-	-	-	1	
Ostalo	2	7	1	2	-	1	2	2	-	2	
Pješačka zona	...	...	...	...	...	-	-	-	-	-	
Zona smirenog prometa	...	...	...	...	...	-	-	-	-	-	
<b>SVEUKUPNO</b>	<b>597</b>	<b>614</b>	<b>619</b>	<b>664</b>	<b>548</b>	<b>426</b>	<b>418</b>	<b>393</b>	<b>368</b>	<b>308</b>	

## Teško ozlijeđene osobe u prometnim nesrećama

Značajke ceste	2005.	2006.	2007.	2008.	2009.	2010.	2011.	2012.	2013.	2014.	
Križanje	T - križanje	415	448	485	439	411	345	416	415	345	338
	Y - križanje	71	67	81	69	86	68	60	67	59	55
	četverokrako križ.	408	456	460	365	398	366	349	334	304	279
	kružni tok	11	11	15	11	17	9	14	20	24	36
	ostala križanja	21	38	26	45	45	66	61	37	43	31
	čvor u više razina	2	2	1	1	-	1	-	1	5	2
	<b>UKUPNO</b>	<b>928</b>	<b>1.022</b>	<b>1.068</b>	<b>930</b>	<b>957</b>	<b>855</b>	<b>900</b>	<b>874</b>	<b>780</b>	<b>741</b>
Cesta izvan križanja i čvorova	most	13	16	19	7	11	8	16	2	10	5
	podvožnjak	3	5	4	4	2	3	3	-	1	-
	nadvožnjak	3	6	7	8	4	6	6	6	11	3
	tunel	14	10	10	12	8	5	8	4	7	7
	<b>UKUPNO</b>	<b>33</b>	<b>37</b>	<b>40</b>	<b>31</b>	<b>25</b>	<b>22</b>	<b>33</b>	<b>12</b>	<b>29</b>	<b>15</b>
Prijelaz preko želj. pruge	fizički zaštićen	7	12	11	3	11	2	8	2	4	2
	svjetlosna sig.	7	5	1	4	5	3	3	10	6	3
	nezaštićen	19	11	11	11	11	7	5	5	6	6
	<b>UKUPNO</b>	<b>33</b>	<b>28</b>	<b>23</b>	<b>18</b>	<b>27</b>	<b>12</b>	<b>16</b>	<b>17</b>	<b>16</b>	<b>11</b>
Zavoj	1.264	1.356	1.424	1.312	1.225	943	1.066	900	821	763	
Ravni cestovni smjer	1.787	1.723	1.874	1.617	1.538	1.218	1.270	1.142	1.061	1.035	
Parkiralište	33	35	26	33	26	30	29	23	30	35	
Pješački prijelaz	51	54	40	39	46	54	45	35	52	27	
Nogostup	18	19	19	17	21	25	16	20	22	19	
Biciklistička staza	2	1	5	6	1	5	11	8	5	13	
Ostalo	29	33	25	26	39	15	14	16	13	15	
Pješačka zona	...	...	...	...	...	2	6	2	1	1	
Zona smirenog prometa	...	...	...	...	...	1	3	-	1	-	
<b>SVEUKUPNO</b>	<b>4.178</b>	<b>4.308</b>	<b>4.544</b>	<b>4.029</b>	<b>3.905</b>	<b>3.182</b>	<b>3.409</b>	<b>3.049</b>	<b>2.831</b>	<b>2.675</b>	

## Lakše ozlijeđene osobe u prometnim nesrećama

Značajke ceste	2005.	2006.	2007.	2008.	2009.	2010.	2011.	2012.	2013.	2014.	
Križanje	T - križanje	2.356	2.462	2.799	2.513	2.689	2.172	2.135	1.997	1.917	1.742
	Y - križanje	376	370	411	387	374	315	299	320	281	228
	četverokrako križ.	2.556	2.832	3.046	2.814	2.964	2.438	2.310	1.961	1.992	1.845
	kružni tok	36	72	101	79	99	75	121	110	127	170
	ostala križanja	115	163	161	216	183	231	215	149	131	121
	čvor u više razina	7	6	4	5	3	15	3	5	6	23
	<b>UKUPNO</b>	<b>5.446</b>	<b>5.905</b>	<b>6.522</b>	<b>6.014</b>	<b>6.312</b>	<b>5.246</b>	<b>5.083</b>	<b>4.542</b>	<b>4.454</b>	<b>4.129</b>
Cesta izvan križanja i čvorova	most	51	62	77	48	45	38	45	28	32	33
	podvožnjak	5	30	17	27	14	14	14	11	19	10
	nadvožnjak	17	28	33	26	31	27	23	21	25	14
	tunel	29	54	28	48	35	38	36	33	35	21
	<b>UKUPNO</b>	<b>102</b>	<b>174</b>	<b>155</b>	<b>149</b>	<b>125</b>	<b>117</b>	<b>118</b>	<b>93</b>	<b>111</b>	<b>78</b>
Prijelaz preko želj. pruge	fizički zaštićen	27	32	34	12	23	23	24	19	16	10
	svjetlosna sig.	14	12	8	12	7	14	20	13	22	2
	nezaštićen	41	29	48	23	25	24	12	39	25	27
	<b>UKUPNO</b>	<b>82</b>	<b>73</b>	<b>90</b>	<b>47</b>	<b>55</b>	<b>61</b>	<b>56</b>	<b>71</b>	<b>63</b>	<b>39</b>
Zavoj	4.289	4.686	4.996	4.456	4.313	3.499	3.490	2.824	2.729	2.437	
Ravni cestovni smjer	7.328	7.556	8.376	7.270	6.804	5.874	5.559	5.072	4.739	4.520	
Parkiralište	88	130	114	131	120	110	103	111	104	118	
Pješački prijelaz	107	151	155	139	120	118	114	112	111	115	
Nogostup	45	57	58	46	62	46	58	58	49	40	
Biciklistička staza	6	3	6	12	11	7	15	17	31	20	
Ostalo	102	93	76	102	96	61	45	44	45	44	
Pješačka zona	...	...	...	...	...	12	13	14	3	6	
Zona smirenog prometa	...	...	...	...	...	-	2	3	4	1	
<b>SVEUKUPNO</b>	<b>17.595</b>	<b>18.828</b>	<b>20.548</b>	<b>18.366</b>	<b>18.018</b>	<b>15.151</b>	<b>14.656</b>	<b>12.961</b>	<b>12.443</b>	<b>11.547</b>	

## X. Prometne nesreće prema meteorološkim uvjetima (2005. - 2014.)

## Prometne nesreće

Meteorološki uvjeti	2005.	2006.	2007.	2008.	2009.	2010.	2011.	2012.	2013.	2014.
Vedro	35.080	36.645	39.116	33.138	30.655	24.615	28.410	24.603	20.544	18.169
Oblačno	13.927	13.390	13.600	12.932	12.635	11.641	9.559	8.236	8.204	8.376
Kiša	6.525	6.707	7.067	6.494	5.760	6.112	3.260	3.216	3.619	4.265
Magla	585	717	305	653	331	338	686	258	390	245
Snijeg	1.835	662	783	180	937	1.601	446	676	1.170	303
Slana	13	9	18	23	11	23	14	7	18	7
Ostali uvjeti	167	153	131	76	59	64	68	69	76	67
<b>UKUPNO</b>	<b>58.132</b>	<b>58.283</b>	<b>61.020</b>	<b>53.496</b>	<b>50.388</b>	<b>44.394</b>	<b>42.443</b>	<b>37.065</b>	<b>34.021</b>	<b>31.432</b>

## Prometne nesreće s nastradalim osobama

Meteorološki uvjeti	2005.	2006.	2007.	2008.	2009.	2010.	2011.	2012.	2013.	2014.
Vedro	9.736	10.711	11.919	10.419	9.856	7.902	9.056	8.158	7.126	6.350
Oblačno	3.579	3.647	3.738	3.615	3.711	3.124	2.735	2.279	2.431	2.700
Kiša	1.742	1.913	2.035	1.990	1.814	1.765	1.049	1.081	1.224	1.385
Magla	177	212	90	186	102	101	213	88	145	91
Snijeg	381	170	203	41	230	354	143	146	270	59
Slana	5	3	5	5	2	7	5	3	5	3
Ostali uvjeti	59	50	39	27	15	19	27	18	24	19
<b>UKUPNO</b>	<b>15.679</b>	<b>16.706</b>	<b>18.029</b>	<b>16.283</b>	<b>15.730</b>	<b>13.272</b>	<b>13.228</b>	<b>11.773</b>	<b>11.225</b>	<b>10.607</b>

### Prometne nesreće s poginulim osobama

Meteorološki uvjeti	2005.	2006.	2007.	2008.	2009.	2010.	2011.	2012.	2013.	2014.
Vedro	325	357	364	359	315	236	259	245	212	177
Oblačno	129	116	115	147	115	92	88	80	73	66
Kiša	62	58	59	65	51	63	19	27	33	37
Magla	7	10	6	7	7	6	9	1	6	4
Snijeg	5	8	4	3	3	4	6	1	4	-
Slana	1	-	-	-	1	-	1	-	-	-
Ostali uvjeti	1	2	-	4	1	1	3	1	-	-
<b>UKUPNO</b>	<b>530</b>	<b>551</b>	<b>548</b>	<b>585</b>	<b>493</b>	<b>402</b>	<b>385</b>	<b>355</b>	<b>328</b>	<b>284</b>

### Prometne nesreće s ozlijeđenim osobama

Meteorološki uvjeti	2005.	2006.	2007.	2008.	2009.	2010.	2011.	2012.	2013.	2014.
Vedro	9.411	10.354	11.555	10.060	9.541	7.666	8.797	7.913	6.914	6.173
Oblačno	3.450	3.531	3.623	3.468	3.596	3.032	2.647	2.199	2.358	2.634
Kiša	1.680	1.855	1.976	1.925	1.763	1.702	1.030	1.054	1.191	1.348
Magla	170	202	84	179	95	95	204	87	139	87
Snijeg	376	162	199	38	227	350	137	145	266	59
Slana	4	3	5	5	1	7	4	3	5	3
Ostali uvjeti	58	48	39	23	14	18	24	17	24	19
<b>UKUPNO</b>	<b>15.149</b>	<b>16.155</b>	<b>17.481</b>	<b>15.698</b>	<b>15.237</b>	<b>12.870</b>	<b>12.843</b>	<b>11.418</b>	<b>10.897</b>	<b>10.323</b>

### Poginule osobe u prometnim nesrećama

Meteorološki uvjeti	2005.	2006.	2007.	2008.	2009.	2010.	2011.	2012.	2013.	2014.
Vedro	363	397	404	410	352	246	283	274	233	193
Oblačno	147	131	132	169	124	96	94	86	79	72
Kiša	73	64	71	71	58	70	19	28	45	39
Magla	7	10	8	7	7	9	11	2	6	4
Snijeg	5	10	4	3	5	4	6	2	5	-
Slana	1	-	-	-	1	-	2	-	-	-
Ostali uvjeti	1	2	-	4	1	1	3	1	-	-
<b>UKUPNO</b>	<b>597</b>	<b>614</b>	<b>619</b>	<b>664</b>	<b>548</b>	<b>426</b>	<b>418</b>	<b>393</b>	<b>368</b>	<b>308</b>

### Teško ozlijeđene osobe u prometnim nesrećama

Meteorološki uvjeti	2005.	2006.	2007.	2008.	2009.	2010.	2011.	2012.	2013.	2014.
Vedro	2.659	2.891	3.101	2.757	2.587	1.993	2.390	2.220	1.913	1.678
Oblačno	912	880	913	813	876	711	691	552	581	654
Kiša	465	442	460	385	374	379	232	212	252	318
Magla	47	51	27	44	32	25	55	31	23	18
Snijeg	72	36	35	16	33	64	36	26	52	4
Slana	2	-	-	2	1	1	2	1	3	-
Ostali uvjeti	21	8	8	12	2	9	3	7	7	3
<b>UKUPNO</b>	<b>4.178</b>	<b>4.308</b>	<b>4.544</b>	<b>4.029</b>	<b>3.905</b>	<b>3.182</b>	<b>3.409</b>	<b>3.049</b>	<b>2.831</b>	<b>2.675</b>

**Lakše ozlijeđene osobe u prometnim nesrećama**

Meteorološki uvjeti	2005.	2006.	2007.	2008.	2009.	2010.	2011.	2012.	2013.	2014.
Vedro	10.570	11.723	13.216	11.392	10.950	8.621	9.782	8.680	7.560	6.663
Oblačno	4.043	4.270	4.334	4.186	4.315	3.657	3.088	2.645	2.822	3.034
Kiša	2.159	2.324	2.523	2.488	2.293	2.249	1.310	1.308	1.476	1.611
Magla	238	248	106	230	132	122	251	120	176	126
Snijeg	504	199	306	49	308	475	189	187	375	87
Slana	5	5	5	3	3	8	3	6	6	3
Ostali uvjeti	76	59	58	18	17	19	33	15	28	23
<b>UKUPNO</b>	<b>17.595</b>	<b>18.828</b>	<b>20.548</b>	<b>18.366</b>	<b>18.018</b>	<b>15.151</b>	<b>14.656</b>	<b>12.961</b>	<b>12.443</b>	<b>11.547</b>

**XI. Prometne nesreće prema stanju kolnika (2005. - 2014.)**
**Prometne nesreće**

Stanje površine kolnika	2005.	2006.	2007.	2008.	2009.	2010.	2011.	2012.	2013.	2014.
Suh - čist	41.071	43.738	46.004	40.428	37.228	30.102	33.320	28.213	23.995	22.865
Suh - pijesak, šljunak	863	920	850	701	707	580	592	494	434	336
Mokar	13.786	12.646	13.047	11.792	10.868	11.661	7.844	6.932	8.312	7.628
Blato	84	67	84	65	58	38	24	42	37	34
Snijeg - razgrnut	1.010	217	284	84	576	858	156	722	549	209
Snijeg - nerazgrnut	591	187	227	53	367	593	133	306	385	119
Zaleđen - posut	107	48	65	31	125	103	30	58	35	18
Zaleđen - neposut	347	203	177	94	200	202	109	115	130	54
Odron kamenja	49	45	41	29	31	24	23	21	29	15
Zemlja suha	124	126	113	95	106	135	126	99	57	77
Zemlja mokra	61	42	73	85	88	59	46	35	27	33
Ulje i slično	39	44	55	39	34	39	40	28	31	44
<b>UKUPNO</b>	<b>58.132</b>	<b>58.283</b>	<b>61.020</b>	<b>53.496</b>	<b>50.388</b>	<b>44.394</b>	<b>42.443</b>	<b>37.065</b>	<b>34.021</b>	<b>31.432</b>

**Prometne nesreće s nastradalim osobama**

Stanje površine kolnika	2005.	2006.	2007.	2008.	2009.	2010.	2011.	2012.	2013.	2014.
Suh - čist	11.329	12.461	13.741	12.400	11.847	9.295	10.359	9.199	8.094	7.852
Suh - pijesak, šljunak	207	218	207	177	175	162	163	131	133	100
Mokar	3.691	3.772	3.794	3.539	3.365	3.403	2.517	2.156	2.735	2.526
Blato	17	15	26	28	12	8	8	6	9	12
Snijeg - razgrnut	171	53	77	20	110	145	44	133	100	34
Snijeg - nerazgrnut	111	45	59	13	64	124	36	55	75	20
Zaleđen - posut	27	14	13	11	36	23	8	16	4	2
Zaleđen - neposut	69	69	46	33	60	60	30	30	43	12
Odron kamenja	2	4	1	2	2	1	1	4	1	2
Zemlja suha	23	24	29	25	24	26	32	26	14	20
Zemlja mokra	12	11	16	20	18	8	14	6	1	9
Ulje i slično	20	20	20	15	17	17	16	11	16	18
<b>UKUPNO</b>	<b>15.679</b>	<b>16.706</b>	<b>18.029</b>	<b>16.283</b>	<b>15.730</b>	<b>13.272</b>	<b>13.228</b>	<b>11.773</b>	<b>11.225</b>	<b>10.607</b>

**Prometne nesreće s poginulim osobama**

Stanje površine kolnika	2005.	2006.	2007.	2008.	2009.	2010.	2011.	2012.	2013.	2014.
Suh - čist	391	403	428	451	386	270	304	283	246	206
Suh - pijesak, šljunak	2	7	6	6	2	11	5	5	5	6
Mokar	126	131	109	123	100	111	69	61	72	71
Blato	1	2	-	1	-	-	-	-	-	-
Snijeg - razgrnut	3	3	-	1	-	3	4	3	1	-
Snijeg - nerazgrnut	2	-	2	1	1	1	-	1	2	-
Zaleđen - posut	-	-	-	-	2	1	2	-	-	-
Zaleđen - neposut	1	3	1	1	-	2	-	-	2	-
Odron kamenja	-	-	-	-	-	-	-	-	-	-
Zemlja suha	4	1	1	1	-	1	-	1	-	1
Zemlja mokra	-	1	1	-	2	1	1	1	-	-
Ulje i slično	-	-	-	-	-	1	-	-	-	-
<b>UKUPNO</b>	<b>530</b>	<b>551</b>	<b>548</b>	<b>585</b>	<b>493</b>	<b>402</b>	<b>385</b>	<b>355</b>	<b>328</b>	<b>284</b>

**Prometne nesreće s ozlijeđenim osobama**

Stanje površine kolnika	2005.	2006.	2007.	2008.	2009.	2010.	2011.	2012.	2013.	2014.
Suh - čist	10.938	12.058	13.313	11.949	11.461	9.025	10.055	8.916	7.848	7.646
Suh - pijesak, šljunak	205	211	201	171	173	151	158	126	128	94
Mokar	3.565	3.641	3.685	3.416	3.265	3.292	2.448	2.095	2.663	2.455
Blato	16	13	26	27	12	8	8	6	9	12
Snijeg - razgrnut	168	50	77	19	110	142	40	130	99	34
Snijeg - nerazgrnut	109	45	57	12	63	123	36	54	73	20
Zaleđen - posut	27	14	13	11	34	22	6	16	4	2
Zaleđen - neposut	68	66	45	32	60	58	30	30	41	12
Odron kamenja	2	4	1	2	2	1	1	4	1	2
Zemlja suha	19	23	28	24	24	25	32	25	14	19
Zemlja mokra	12	10	15	20	16	7	13	5	1	9
Ulje i slično	20	20	20	15	17	16	16	11	16	18
<b>UKUPNO</b>	<b>15.149</b>	<b>16.155</b>	<b>17.481</b>	<b>15.698</b>	<b>15.237</b>	<b>12.870</b>	<b>12.843</b>	<b>11.418</b>	<b>10.897</b>	<b>10.323</b>

**Poginule osobe u prometnim nesrećama**

Stanje površine kolnika	2005.	2006.	2007.	2008.	2009.	2010.	2011.	2012.	2013.	2014.
Suh - čist	428	449	479	521	430	282	334	316	271	221
Suh - pijesak, šljunak	3	8	8	7	2	11	5	5	5	9
Mokar	154	145	126	131	109	122	72	64	82	77
Blato	2	2	-	1	-	-	-	-	-	-
Snijeg - razgrnut	3	4	-	1	-	4	4	3	2	-
Snijeg - nerazgrnut	2	-	2	1	2	1	-	2	2	-
Zaleđen - posut	-	-	-	-	3	1	2	-	-	-
Zaleđen - neposut	1	4	2	1	-	2	-	-	6	-
Odron kamenja	-	-	-	1	-	-	-	-	-	-
Zemlja suha	4	1	1	-	-	1	-	1	-	1
Zemlja mokra	-	1	1	-	2	1	1	2	-	-
Ulje i slično	-	-	-	-	-	1	-	-	-	-
<b>UKUPNO</b>	<b>597</b>	<b>614</b>	<b>619</b>	<b>664</b>	<b>548</b>	<b>426</b>	<b>418</b>	<b>393</b>	<b>368</b>	<b>308</b>



### Teško ozlijeđene osobe u prometnim nesrećama

Stanje površine kolnika	2005.	2006.	2007.	2008.	2009.	2010.	2011.	2012.	2013.	2014.
Suh - čist	3.112	3.305	3.547	3.196	3.048	2.345	2.743	2.468	2.142	2.045
Suh - pijesak, šljunak	54	60	54	49	53	42	46	46	43	29
Mokar	913	886	883	733	737	714	578	476	582	579
Blato	3	1	7	7	2	1	1	2	5	5
Snijeg - razgrnut	37	7	16	5	28	29	21	26	13	1
Snijeg - nerazgrnut	22	9	9	8	7	21	6	12	21	1
Zaleđen - posut	7	3	4	5	3	5	-	3	1	1
Zaleđen - neposut	17	21	11	9	10	14	2	6	14	5
Odron kamenja	1	-	-	1	-	-	-	-	-	-
Zemlja suha	4	7	6	9	9	8	6	7	6	4
Zemlja mokra	7	3	4	4	6	1	2	2		2
Ulje i slično	1	6	3	3	2	2	4	1	4	3
<b>UKUPNO</b>	<b>4.178</b>	<b>4.308</b>	<b>4.544</b>	<b>4.029</b>	<b>3.905</b>	<b>3.182</b>	<b>3.409</b>	<b>3.049</b>	<b>2.831</b>	<b>2.675</b>

### Lakše ozlijeđene osobe u prometnim nesrećama

Stanje površine kolnika	2005.	2006.	2007.	2008.	2009.	2010.	2011.	2012.	2013.	2014.
Suh - čist	12.303	13.765	15.293	13.703	13.274	10.203	11.229	9.861	8.668	8.395
Suh - pijesak, šljunak	204	194	193	173	180	148	164	122	121	82
Mokar	4.513	4.575	4.675	4.300	4.163	4.261	3.019	2.617	3.294	2.910
Blato	21	14	34	37	14	11	13	6	6	15
Snijeg - razgrnut	232	62	111	30	126	198	61	171	132	52
Snijeg - nerazgrnut	141	62	96	10	85	167	49	71	124	30
Zaleđen - posut	34	13	19	10	45	32	9	27	6	1
Zaleđen - neposut	87	87	53	46	74	70	41	32	65	10
Odron kamenja	1	5	2	3	2	2	1	6	1	3
Zemlja suha	21	19	32	18	22	24	34	25	9	17
Zemlja mokra	11	12	13	21	16	8	14	12	1	8
Ulje i slično	27	20	27	15	17	27	22	11	16	24
<b>UKUPNO</b>	<b>17.595</b>	<b>18.828</b>	<b>20.548</b>	<b>18.366</b>	<b>18.018</b>	<b>15.151</b>	<b>14.656</b>	<b>12.961</b>	<b>12.443</b>	<b>11.547</b>

## XII. Prometne nesreće prema uvjetima vidljivosti (2005. - 2014.)

### Prometne nesreće

Uvjeti vidljivosti	2005.	2006.	2007.	2008.	2009.	2010.	2011.	2012.	2013.	2014.
Dan	38.798	38.745	40.605	35.217	33.879	30.495	29.748	25.588	23.650	21.932
Noć	17.617	17.785	18.562	16.650	15.017	12.569	11.590	10.544	9.428	8.659
Sumrak	988	978	1.076	955	874	784	655	554	549	472
Svitanje	729	775	777	674	618	546	450	379	394	369
<b>UKUPNO</b>	<b>58.132</b>	<b>58.283</b>	<b>61.020</b>	<b>53.496</b>	<b>50.388</b>	<b>44.394</b>	<b>42.443</b>	<b>37.065</b>	<b>34.021</b>	<b>31.432</b>

### Prometne nesreće s nastradalim osobama

Uvjeti vidljivosti	2005.	2006.	2007.	2008.	2009.	2010.	2011.	2012.	2013.	2014.
Dan	10.437	11.088	12.081	10.778	10.615	9.188	9.299	8.225	7.958	7.626
Noć	4.714	5.049	5.372	4.995	4.582	3.620	3.540	3.232	2.917	2.643
Sumrak	332	321	342	287	308	265	222	186	198	181
Svitanje	196	248	234	223	225	199	167	130	152	157
<b>UKUPNO</b>	<b>15.679</b>	<b>16.706</b>	<b>18.029</b>	<b>16.283</b>	<b>15.730</b>	<b>13.272</b>	<b>13.228</b>	<b>11.773</b>	<b>11.225</b>	<b>10.607</b>

### Prometne nesreće s poginulim osobama

Uvjeti vidljivosti	2005.	2006.	2007.	2008.	2009.	2010.	2011.	2012.	2013.	2014.
Dan	280	299	277	296	250	223	207	181	189	157
Noć	228	230	248	259	212	161	160	159	124	111
Sumrak	14	12	9	21	18	6	6	9	8	7
Svitanje	8	10	14	9	13	12	12	6	7	9
<b>UKUPNO</b>	<b>530</b>	<b>551</b>	<b>548</b>	<b>585</b>	<b>493</b>	<b>402</b>	<b>385</b>	<b>355</b>	<b>328</b>	<b>284</b>

### Prometne nesreće s ozlijeđenim osobama

Uvjeti vidljivosti	2005.	2006.	2007.	2008.	2009.	2010.	2011.	2012.	2013.	2014.
Dan	10.157	10.789	11.804	10.482	10.365	8.965	9.092	8.044	7.769	7.469
Noć	4.486	4.819	5.124	4.736	4.370	3.459	3.380	3.073	2.793	2.532
Sumrak	318	309	333	266	290	259	216	177	190	174
Svitanje	188	238	220	214	212	187	155	124	145	148
<b>UKUPNO</b>	<b>15.149</b>	<b>16.155</b>	<b>17.481</b>	<b>15.698</b>	<b>15.237</b>	<b>12.870</b>	<b>12.843</b>	<b>11.418</b>	<b>10.897</b>	<b>10.323</b>

### Poginule osobe u prometnim nesrećama

Uvjeti vidljivosti	2005.	2006.	2007.	2008.	2009.	2010.	2011.	2012.	2013.	2014.
Dan	307	332	312	322	278	233	227	195	209	173
Noć	268	254	283	291	235	174	167	183	140	119
Sumrak	14	17	10	24	18	6	6	9	9	7
Svitanje	8	11	14	27	17	13	18	6	10	9
<b>UKUPNO</b>	<b>597</b>	<b>614</b>	<b>619</b>	<b>664</b>	<b>548</b>	<b>426</b>	<b>418</b>	<b>393</b>	<b>368</b>	<b>308</b>

### Teško ozlijeđene osobe u prometnim nesrećama

Uvjeti vidljivosti	2005.	2006.	2007.	2008.	2009.	2010.	2011.	2012.	2013.	2014.
Dan	2.523	2.662	2.722	2.470	2.468	2.067	2.232	1.990	1.905	1.817
Noć	1.485	1.471	1.625	1.386	1.268	991	1.054	956	826	751
Sumrak	105	101	106	92	77	65	63	55	46	56
Svitanje	65	74	91	81	92	59	60	48	54	51
<b>UKUPNO</b>	<b>4.178</b>	<b>4.308</b>	<b>4.544</b>	<b>4.029</b>	<b>3.905</b>	<b>3.182</b>	<b>3.409</b>	<b>3.049</b>	<b>2.831</b>	<b>2.675</b>

### Lakše ozlijeđene osobe u prometnim nesrećama

Uvjeti vidljivosti	2005.	2006.	2007.	2008.	2009.	2010.	2011.	2012.	2013.	2014.
Dan	11.739	12.409	13.751	12.102	12.095	10.435	10.296	9.026	8.790	8.332
Noć	5.293	5.819	6.180	5.701	5.340	4.203	3.933	3.617	3.292	2.863
Sumrak	343	343	365	301	330	292	243	180	200	171
Svitanje	220	257	252	262	253	221	184	138	161	181
<b>UKUPNO</b>	<b>17.595</b>	<b>18.828</b>	<b>20.548</b>	<b>18.366</b>	<b>18.018</b>	<b>15.151</b>	<b>14.656</b>	<b>12.961</b>	<b>12.443</b>	<b>11.547</b>

### XIII. Prometne nesreće prema vrsti vozila (2005. - 2014.)

#### Prometne nesreće

Vrsta vozila	2005.	2006.	2007.	2008.	2009.	2010.	2011.	2012.	2013.	2014.
Moped	1.823	1.904	2.183	2.052	1.798	1.310	1.464	1.323	1.107	1.061
Motocikl	2.367	2.554	2.820	2.771	2.507	1.866	1.958	1.635	1.523	1.432
Četverocikl	...	...	...	...	...	29	30	30	31	28
Osobno vozilo	52.420	52.734	54.903	47.973	45.413	39.646	37.653	32.842	30.060	27.530
Autobus	1.503	1.329	1.358	1.122	1.048	1.011	966	841	697	724
Teretno vozilo	9.962	9.826	9.944	8.564	7.374	7.050	6.378	5.337	4.800	4.414
Traktor	721	740	703	646	650	508	553	449	404	398
Bicikl	1.361	1.430	1.508	1.334	1.365	1.227	1.489	1.430	1.394	1.486
Tramvaj	271	273	262	215	209	201	170	168	170	149
Ostala vozila	3.910	3.697	3.811	3.455	3.087	3.380	3.320	2.949	2.914	2.691
<b>UKUPNO</b>	<b>74.338</b>	<b>74.487</b>	<b>77.492</b>	<b>68.132</b>	<b>63.451</b>	<b>56.228</b>	<b>53.981</b>	<b>47.004</b>	<b>43.100</b>	<b>39.913</b>

#### Prometne nesreće s nastradalim osobama

Vrsta vozila	2005.	2006.	2007.	2008.	2009.	2010.	2011.	2012.	2013.	2014.
Moped	1.271	1.340	1.581	1.498	1.306	1.001	1.113	1.035	880	816
Motocikl	1.547	1.706	2.016	2.002	1.845	1.334	1.434	1.192	1.136	1.086
Četverocikl	...	...	...	...	...	22	20	21	25	20
Osobno vozilo	13.183	14.121	15.067	13.516	13.246	11.144	10.842	9.578	9.153	8.525
Autobus	330	343	318	310	255	273	243	213	207	226
Teretno vozilo	2.080	2.053	2.097	1.927	1.597	1.521	1.390	1.270	1.205	1.102
Traktor	252	293	300	261	271	188	216	174	156	148
Bicikl	1.105	1.177	1.235	1.109	1.132	1.001	1.239	1.208	1.164	1.251
Tramvaj	84	105	97	80	72	66	60	64	60	63
Ostala vozila	564	520	560	544	448	401	468	395	393	384
<b>UKUPNO</b>	<b>20.416</b>	<b>21.658</b>	<b>23.271</b>	<b>21.247</b>	<b>20.172</b>	<b>16.951</b>	<b>17.025</b>	<b>15.150</b>	<b>14.379</b>	<b>13.621</b>

#### Prometne nesreće s poginulim osobama

Vrsta vozila	2005.	2006.	2007.	2008.	2009.	2010.	2011.	2012.	2013.	2014.
Moped	14	13	22	29	16	16	10	18	14	14
Motocikl	80	75	101	101	84	54	77	60	48	46
Četverocikl	...	...	...	...	...	4	-	-	-	1
Osobno vozilo	422	436	436	451	394	304	302	271	258	210
Autobus	17	13	14	21	12	5	8	9	8	6
Teretno vozilo	106	112	96	111	66	74	59	62	55	61
Traktor	34	19	14	17	21	13	10	14	18	11
Bicikl	37	51	30	49	30	30	29	23	24	21
Tramvaj	2	1	1	-	3	5	-	-	1	1
Ostala vozila	50	48	35	46	34	31	25	26	37	25
<b>UKUPNO</b>	<b>762</b>	<b>768</b>	<b>749</b>	<b>825</b>	<b>660</b>	<b>536</b>	<b>520</b>	<b>483</b>	<b>463</b>	<b>396</b>

**Prometne nesreće s ozlijeđenim osobama**

Vrsta vozila	2005.	2006.	2007.	2008.	2009.	2010.	2011.	2012.	2013.	2014.
Moped	1.257	1.327	1.559	1.469	1.290	985	1.103	1.017	866	802
Motocikl	1.467	1.631	1.915	1.901	1.761	1.280	1.357	1.132	1.088	1.040
Četverocikl	...	...	...	...	...	18	20	21	25	19
Osobno vozilo	12.761	13.685	14.631	13.065	12.852	10.840	10.540	9.307	8.895	8.315
Autobus	313	330	304	289	243	268	235	204	199	220
Teretno vozilo	1.974	1.941	2.001	1.816	1.531	1.447	1.331	1.208	1.150	1.041
Traktor	218	274	286	244	250	175	206	160	138	137
Bicikl	1.068	1.126	1.205	1.060	1.102	971	1.210	1.185	1.140	1.230
Tramvaj	82	104	96	80	69	61	60	64	59	62
Ostala vozila	514	472	525	498	414	370	443	369	356	359
<b>UKUPNO</b>	<b>19.654</b>	<b>20.890</b>	<b>22.522</b>	<b>20.422</b>	<b>19.512</b>	<b>16.415</b>	<b>16.505</b>	<b>14.667</b>	<b>13.916</b>	<b>13.225</b>

**Poginule osobe u prometnim nesrećama**

Vrsta vozila	2005.	2006.	2007.	2008.	2009.	2010.	2011.	2012.	2013.	2014.
Moped	13	13	20	27	15	15	10	16	14	11
Motocikl	82	68	96	100	81	51	76	62	49	44
Četverocikl	...	...	...	...	...	4	-	-	-	1
Osobno vozilo	322	316	314	304	287	205	215	186	195	141
Autobus	4	2	6	17	-	-	-	8	1	-
Teretno vozilo	16	20	17	20	16	9	12	17	4	9
Traktor	24	14	12	8	13	8	6	11	10	8
Bicikl	34	50	28	47	29	28	28	21	23	19
Tramvaj	-	-	-	-	-	-	-	-	-	-
Ostala vozila	1	5	2	4	4	1	-	-	3	2
<b>UKUPNO</b>	<b>496</b>	<b>488</b>	<b>495</b>	<b>527</b>	<b>445</b>	<b>321</b>	<b>347</b>	<b>321</b>	<b>299</b>	<b>235</b>

**Teško ozlijeđene osobe u prometnim nesrećama**

Vrsta vozila	2005.	2006.	2007.	2008.	2009.	2010.	2011.	2012.	2013.	2014.
Moped	326	369	382	394	357	276	269	327	252	242
Motocikl	566	624	733	733	679	529	575	480	436	433
Četverocikl	...	...	...	...	...	7	7	4	10	5
Osobno vozilo	1.975	2.038	2.123	1.772	1.777	1.358	1.505	1.274	1.152	1.050
Autobus	53	36	46	16	12	28	20	34	31	21
Teretno vozilo	117	101	105	112	101	81	71	66	67	45
Traktor	43	57	44	38	52	44	28	28	17	18
Bicikl	306	300	346	269	290	278	351	337	328	382
Tramvaj	7	18	8	7	6	9	10	9	13	11
Ostala vozila	18	13	10	12	13	12	5	11	12	8
<b>UKUPNO</b>	<b>3.411</b>	<b>3.556</b>	<b>3.797</b>	<b>3.353</b>	<b>3.287</b>	<b>2.622</b>	<b>2.841</b>	<b>2.570</b>	<b>2.318</b>	<b>2.215</b>

## Lakše ozlijeđene osobe u prometnim nesrećama

Vrsta vozila	2005.	2006.	2007.	2008.	2009.	2010.	2011.	2012.	2013.	2014.
Moped	969	967	1.209	1.124	948	740	861	721	624	599
Motocikl	1.021	1.144	1.379	1.319	1.223	856	904	755	736	686
Četverocikl	...	...	...	...	...	14	20	12	23	22
Osobno vozilo	12.194	13.170	14.308	12.543	12.713	10.563	9.975	8.669	8.375	7.717
Autobus	197	166	226	168	171	304	202	228	205	153
Teretno vozilo	708	717	698	696	550	558	461	496	470	343
Traktor	92	108	127	114	132	67	101	76	55	50
Bicikl	700	762	803	746	760	658	820	797	769	803
Tramvaj	25	49	37	50	66	38	21	29	44	36
Ostala vozila	35	28	48	31	19	29	25	32	29	22
<b>UKUPNO</b>	<b>15.941</b>	<b>17.111</b>	<b>18.835</b>	<b>16.791</b>	<b>16.582</b>	<b>13.827</b>	<b>13.390</b>	<b>11.815</b>	<b>11.330</b>	<b>10.431</b>

## XIV. Vrste vozila koja su sudjelovala u prometnim nesrećama (2005. - 2014.)

## Vozila u prometnim nesrećama

Vrsta vozila	2005.	2006.	2007.	2008.	2009.	2010.	2011.	2012.	2013.	2014.
Moped	1.857	1.929	2.218	2.079	1.834	1.320	1.483	1.337	1.112	1.073
Motocikl	2.411	2.605	2.892	2.820	2.558	1.915	1.997	1.673	1.559	1.456
Četverocikl	...	...	...	...	...	29	30	34	31	28
Osobno vozilo	81.957	82.406	85.753	74.672	71.421	62.640	59.074	51.388	46.648	42.757
Autobus	1.539	1.360	1.408	1.141	1.071	1.034	984	860	714	735
Teretno vozilo	11.024	10.892	11.016	9.456	8.057	7.416	6.775	5.599	5.052	4.655
Traktor	726	745	710	649	654	511	555	455	406	402
Bicikl	1.388	1.455	1.540	1.355	1.394	1.257	1.530	1.474	1.438	1.536
Tramvaj	275	277	265	218	211	204	173	168	170	149
Ostala vozila	4.078	3.828	3.957	3.609	3.196	3.477	3.422	3.022	2.998	2.763
<b>UKUPNO</b>	<b>105.255</b>	<b>105.497</b>	<b>109.759</b>	<b>95.999</b>	<b>90.396</b>	<b>79.803</b>	<b>76.023</b>	<b>66.010</b>	<b>60.128</b>	<b>55.554</b>

## Vozila u prometnim nesrećama s nastradalim osobama

Vrsta vozila	2005.	2006.	2007.	2008.	2009.	2010.	2011.	2012.	2013.	2014.
Moped	1.296	1.354	1.600	1.513	1.332	1.007	1.125	1.046	883	824
Motocikl	1.581	1.743	2.058	2.033	1.883	1.364	1.457	1.219	1.160	1.108
Četverocikl	...	...	...	...	...	22	20	22	25	20
Osobno vozilo	19.263	20.736	22.205	19.725	19.578	16.504	15.848	14.076	13.504	12.591
Autobus	336	344	326	313	259	280	246	215	216	227
Teretno vozilo	2.233	2.213	2.259	2.068	1.706	1.576	1.456	1.336	1.263	1.148
Traktor	252	297	302	261	272	190	217	176	156	149
Bicikl	1.129	1.199	1.263	1.126	1.156	1.028	1.278	1.250	1.205	1.295
Tramvaj	87	107	99	82	73	68	61	64	61	63
Ostala vozila	587	549	583	557	470	410	483	412	408	397
<b>UKUPNO</b>	<b>26.764</b>	<b>28.542</b>	<b>30.695</b>	<b>27.678</b>	<b>26.729</b>	<b>22.449</b>	<b>22.191</b>	<b>19.816</b>	<b>18.881</b>	<b>17.822</b>

**Vozila u prometnim nesrećama s poginulim osobama**

Vrsta vozila	2005.	2006.	2007.	2008.	2009.	2010.	2011.	2012.	2013.	2014.
Moped	14	13	22	30	17	16	10	18	14	14
Motocikl	81	78	102	101	86	54	78	67	51	47
Četverocikl	...	...	...	...	...	4	-	-	-	1
Osobno vozilo	557	566	551	570	489	379	370	339	329	269
Autobus	18	13	16	21	12	5	8	9	8	6
Teretno vozilo	114	119	102	118	71	80	61	64	58	65
Traktor	34	22	15	17	21	13	11	14	18	11
Bicikl	38	52	32	49	32	31	31	23	24	21
Tramvaj	2	1	1	-	3	5	-	-	1	1
Ostala vozila	56	52	37	46	34	31	25	27	41	27
<b>UKUPNO</b>	<b>914</b>	<b>916</b>	<b>878</b>	<b>952</b>	<b>765</b>	<b>618</b>	<b>594</b>	<b>561</b>	<b>544</b>	<b>462</b>

**Vozila u prometnim nesrećama s ozlijeđenim osobama**

Vrsta vozila	2005.	2006.	2007.	2008.	2009.	2010.	2011.	2012.	2013.	2014.
Moped	1.282	1.341	1.578	1.483	1.315	991	1.115	1.028	869	810
Motocikl	1.500	1.665	1.956	1.932	1.797	1.310	1.379	1.152	1.109	1.061
Četverocikl	...	...	...	...	...	18	20	22	25	19
Osobno vozilo	18.706	20.170	21.654	19.155	19.089	16.125	15.478	13.737	13.175	12.322
Autobus	318	331	310	292	247	275	238	206	208	221
Teretno vozilo	2.119	2.094	2.157	1.950	1.635	1.496	1.395	1.272	1.205	1.083
Traktor	218	275	287	244	251	177	206	162	138	138
Bicikl	1.091	1.147	1.231	1.077	1.124	997	1.247	1.227	1.181	1.274
Tramvaj	85	106	98	82	70	63	61	64	60	62
Ostala vozila	531	497	546	511	436	379	458	385	367	370
<b>UKUPNO</b>	<b>25.850</b>	<b>27.626</b>	<b>29.817</b>	<b>26.726</b>	<b>25.964</b>	<b>21.831</b>	<b>21.597</b>	<b>19.255</b>	<b>18.337</b>	<b>17.360</b>

## XV. Uzroci prometnih nesreća (2005. - 2014.)

### Prometne nesreće

	Okolnosti	2005.	2006.	2007.	2008.	2009.	2010.	2011.	2012.	2013.	2014.
Pogreške vozača	Neproprisna brzina	1.737	1.941	2.138	1.939	2.028	1.425	1.038	800	691	671
	Brzina neprim. uvjetima	15.245	13.992	14.591	12.327	12.225	10.809	9.944	8.066	7.576	6.795
	Vožnja na ned. udalj.	5.085	5.023	5.316	4.564	4.222	3.804	3.666	3.140	2.463	2.354
	Zakašnjelo uoč. opasno.	486	548	620	515	459	231	224	206	199	171
	Neprop. pretjecanje	1.732	1.849	1.761	1.489	1.251	1.022	940	838	732	647
	Neprop. obilaženje	1.447	1.419	1.395	1.199	1.078	1.019	909	850	688	666
	Neprop. mimoilaženje	1.794	1.738	1.657	1.449	1.397	1.163	1.046	913	775	709
	Neprop. uklj. u promet	2.857	2.896	2.905	2.674	2.598	2.218	2.072	1.899	1.681	1.650
	Neproprisno skretanje	2.663	2.934	3.133	2.679	2.491	2.074	2.155	1.892	1.702	1.506
	Neproprisno okretanje	429	421	444	354	337	316	285	249	239	254
	Neprop. vožnja unazad	4.235	4.106	3.953	3.470	3.491	3.473	3.445	3.175	2.904	2.679
	Neprop. prestrojavanje	1.439	1.481	1.513	1.363	1.195	1.128	1.135	931	720	656
	Nepošt. predn. prolaza	6.182	6.563	7.162	6.147	6.081	5.318	5.165	4.484	4.368	3.910
	Neproprisno parkiranje	121	119	112	160	128	100	100	84	85	84
	Naglo uspor. kočenje	39	53	47	35	42	40	46	40	44	33
	Nepošt. svjetlos. znaka	948	1.030	1.096	965	904	873	780	652	633	573
	Neosig. teret na vozilu	184	244	179	182	146	125	128	84	73	69
	Nemarno postup. s voz.	450	500	478	482	436	452	409	356	288	329
	Ostale pogreške voz.	6.930	7.031	7.823	7.594	7.302	5.241	5.174	4.750	4.520	4.136
	Nepropis. kretanje voz.	...	...	...	...	...	1.597	1.763	1.734	1.781	1.878
<b>UKUPNO</b>		<b>54.003</b>	<b>53.888</b>	<b>56.323</b>	<b>49.587</b>	<b>47.811</b>	<b>42.428</b>	<b>40.424</b>	<b>35.143</b>	<b>32.162</b>	<b>29.770</b>
Pogreške pješaka	Nepošt. svjetl. znaka	110	83	112	95	88	92	97	80	92	70
	Nekori. obiljež. pješ. prij.	197	216	216	155	188	162	161	127	103	101
	Nekorištenje pothod.	11	10	9	13	21	6	5	4	7	5
	Ostale pogreške pješ.	440	419	379	343	250	270	269	212	231	240
	<b>UKUPNO</b>		<b>758</b>	<b>728</b>	<b>716</b>	<b>606</b>	<b>547</b>	<b>530</b>	<b>532</b>	<b>423</b>	<b>433</b>
Ostali uzroci	Neoček. pojava opasn.	2.292	2.658	2.882	2.404	1.257	1.341	1.389	1.404	1.349	1.186
	Iznen. kvar na vozilu	197	168	148	94	95	95	98	95	77	60
	Ostalo	882	841	951	805	678	...	...	...	...	...
	<b>UKUPNO</b>		<b>3.371</b>	<b>3.667</b>	<b>3.981</b>	<b>3.303</b>	<b>2.030</b>	<b>1.436</b>	<b>1.487</b>	<b>1.499</b>	<b>1.426</b>
<b>SVEUKUPNO</b>		<b>58.132</b>	<b>58.283</b>	<b>61.020</b>	<b>53.496</b>	<b>50.388</b>	<b>44.394</b>	<b>42.443</b>	<b>37.065</b>	<b>34.021</b>	<b>31.432</b>

## Prometne nesreće s nastradalim osobama

Okolnosti		2005.	2006.	2007.	2008.	2009.	2010.	2011.	2012.	2013.	2014.
Pogreške vozača	Nepropropisna brzina	725	842	931	856	846	624	455	366	311	329
	Brzina neprim. uvjetima	5.593	5.602	6.082	5.327	5.172	4.379	4.381	3.629	3.533	3.195
	Vožnja na ned. udalj.	1.075	1.212	1.346	1.205	1.136	1.036	938	905	822	864
	Zakašnjelo uoč. opasno.	143	148	171	149	118	76	91	72	101	79
	Neprop. pretjecanje	642	658	659	595	532	382	394	348	313	271
	Neprop. obilaženje	181	206	184	167	123	122	110	134	90	108
	Neprop. mimoilaženje	205	221	224	199	200	138	133	102	87	83
	Neprop. uklj. u promet	669	773	735	730	764	630	616	546	529	544
	Nepropisno skretanje	668	720	776	673	663	564	567	514	458	430
	Nepropisno okretanje	73	72	96	71	77	60	58	57	45	46
	Neprop. vožnja unazad	234	249	238	245	189	252	221	201	232	192
	Neprop. prestrojavanje	152	178	189	161	159	112	152	139	121	110
	Nepoš. predn. prolaza	2.137	2.430	2.723	2.448	2.469	2.055	2.090	1.912	1.816	1.618
	Nepropisno parkiranje	6	13	9	8	10	6	6	4	7	7
	Naglo uspor. kočenje	20	33	23	22	19	18	31	27	30	20
	Nepoš. svjetlos. znaka	302	307	336	314	309	295	268	213	225	213
	Neosig. teret na vozilu	12	14	15	16	15	9	9	7	3	8
	Nemarno postup. s voz.	86	109	101	109	103	86	66	76	60	77
	Ostale pogreške voz.	1.786	1.935	2.197	2.122	2.081	1.320	1.408	1.382	1.280	1.259
	Nepropis. kretanje voz.	...	...	...	...	...	520	629	641	663	682
<b>UKUPNO</b>	<b>14.709</b>	<b>15.722</b>	<b>17.035</b>	<b>15.417</b>	<b>14.985</b>	<b>12.684</b>	<b>12.623</b>	<b>11.275</b>	<b>10.726</b>	<b>10.135</b>	
Pogreške pješaka	Nepoš. svjetl. znaka	84	70	91	76	63	71	81	51	61	48
	Nekori. obiljež. pješ. pr.	181	201	192	150	172	152	151	113	93	90
	Nekorištenje pothod.	10	8	9	12	18	6	5	4	6	5
	Ostale pogreške pješ.	404	383	344	317	220	232	241	177	203	202
	<b>UKUPNO</b>	<b>679</b>	<b>662</b>	<b>636</b>	<b>555</b>	<b>473</b>	<b>461</b>	<b>478</b>	<b>345</b>	<b>363</b>	<b>345</b>
Ostali uzroci	Neoček. pojava opasn.	114	134	135	115	98	106	108	129	116	116
	Iznen. kvar na vozilu	33	31	35	26	18	21	19	24	20	11
	Ostalo	144	157	188	170	156	...	...	...	...	...
	<b>UKUPNO</b>	<b>291</b>	<b>322</b>	<b>358</b>	<b>311</b>	<b>272</b>	<b>127</b>	<b>127</b>	<b>153</b>	<b>136</b>	<b>127</b>
<b>SVEUKUPNO</b>	<b>15.679</b>	<b>16.706</b>	<b>18.029</b>	<b>16.283</b>	<b>15.730</b>	<b>13.272</b>	<b>13.228</b>	<b>11.773</b>	<b>11.225</b>	<b>10.607</b>	



## Prometne nesreće s poginulim osobama

	Okolnosti	2005.	2006.	2007.	2008.	2009.	2010.	2011.	2012.	2013.	2014.
Pogreške vozača	Nepropropisna brzina	47	54	43	50	47	27	27	17	13	14
	Brzina neprim. uvjetima	240	225	259	256	225	173	178	156	134	117
	Vožnja na ned. udalj.	9	17	12	11	11	11	8	5	12	11
	Zakašnjelo uoč. opasno.	1	14	5	5	3	2	1	2	3	3
	Neprop. pretjecanje	34	38	29	19	19	20	11	10	13	8
	Neprop. obilaženje	5	8	6	3	2	3	2	-	3	1
	Neprop. mimoilaženje	5	2	4	6	7	1	3	8	3	2
	Neprop. uklj. u promet	10	9	6	12	10	3	9	14	3	5
	Nepropropisno skretanje	17	14	12	14	8	8	12	6	6	3
	Nepropropisno okretanje	-	2	1	3	3	-	1	1	1	1
	Neprop. vožnja unazad	-	7	3	1	2	6	1	3	2	1
	Neprop. prestrojavanje	1	1	2	6	4	1	1	1	1	1
	Nepošt. predn. prolaza	39	37	37	43	33	20	24	25	24	25
	Nepropropisno parkiranje	-	-	1	-	-	-	-	-	1	-
	Naglo uspor. kočenje	-	-	-	-	-	-	-	-	-	1
	Nepošt. svjetlos. znaka	6	7	7	8	7	8	7	7	8	1
	Neosig. teret na vozilu	-	-	-	1	-	2	-	-	-	-
	Nemarno postup. s voz.	1	1	1	2	2	3	-	2	2	2
	Ostale pogreške voz.	83	83	96	106	81	63	58	46	50	42
	Nepropis. kretanje voz.	...	...	...	...	...	29	28	35	33	30
<b>UKUPNO</b>		<b>498</b>	<b>519</b>	<b>524</b>	<b>546</b>	<b>464</b>	<b>380</b>	<b>371</b>	<b>338</b>	<b>312</b>	<b>268</b>
Pogreške pješaka	Nepošt. svjetl. znaka	6	1	2	1	3	1	2	-	3	-
	Nekori. obiljež. pješ. pr.	5	2	5	8	6	9	4	3	2	4
	Nekorištenje pothod.	2	-	1	2	3	-	-	-	-	-
	Ostale pogreške pješ.	10	17	11	14	8	10	6	8	7	11
	<b>UKUPNO</b>		<b>23</b>	<b>20</b>	<b>19</b>	<b>25</b>	<b>20</b>	<b>20</b>	<b>12</b>	<b>11</b>	<b>12</b>
Ostali uzroci	Neoček. pojava opasn.	3	3	1	-	7	1	2	6	2	1
	Iznen. kvar na vozilu	2	-	1	-	-	1	-	-	2	-
	Ostalo	4	9	3	14	2	...	...	...	...	...
	<b>UKUPNO</b>		<b>9</b>	<b>12</b>	<b>5</b>	<b>14</b>	<b>9</b>	<b>2</b>	<b>2</b>	<b>6</b>	<b>4</b>
<b>SVEUKUPNO</b>		<b>530</b>	<b>551</b>	<b>548</b>	<b>585</b>	<b>493</b>	<b>402</b>	<b>385</b>	<b>355</b>	<b>328</b>	<b>284</b>

## Prometne nesreće s ozlijeđenim osobama

Okolnosti		2005.	2006.	2007.	2008.	2009.	2010.	2011.	2012.	2013.	2014.
Pogreške vozača	Neproprisna brzina	678	788	888	806	799	597	428	349	298	315
	Brzina neprim. uvjetima	5.353	5.377	5.823	5.071	4.947	4.206	4.203	3.473	3.399	3.078
	Vožnja na ned. udalj.	1.066	1.195	1.334	1.194	1.125	1.025	930	900	810	853
	Zakašnjelo uoč. opasno.	142	134	166	144	115	74	90	70	98	76
	Nepropr. pretjecanje	608	620	630	576	513	362	383	338	300	263
	Nepropr. obilaženje	176	198	178	164	121	119	108	134	87	107
	Nepropr. mimoilaženje	200	219	220	193	193	137	130	94	84	81
	Nepropr. uklj. u promet	659	764	729	718	754	627	607	532	526	539
	Neproprisno skretanje	651	706	764	659	655	556	555	508	452	427
	Neproprisno okretanje	73	70	95	68	74	60	57	56	44	45
	Nepropr. vožnja unazad	234	242	235	244	187	246	220	198	230	191
	Nepropr. prestrojavanje	151	177	187	155	155	111	151	138	120	109
	Nepošt. predn. prolaza	2.098	2.393	2.686	2.405	2.436	2.035	2.066	1.887	1.792	1.593
	Neproprisno parkiranje	6	13	8	8	10	6	6	4	6	7
	Naglo uspor. kočenje	20	33	23	22	19	18	31	27	30	19
	Nepošt. svjetlos. znaka	296	300	329	306	302	287	261	206	217	212
	Neosig. teret na vozilu	12	14	15	15	15	7	9	7	3	8
	Nemarno postup. s voz.	85	108	100	107	101	83	66	74	58	75
	Ostale pogreške voz.	1.703	1.852	2.101	2.016	2.000	1.257	1.350	1.336	1.230	1.217
	Nepropris. kretanje voz.	...	...	...	...	...	491	601	606	630	652
<b>UKUPNO</b>	<b>14.211</b>	<b>15.203</b>	<b>16.511</b>	<b>14.871</b>	<b>14.521</b>	<b>12.304</b>	<b>12.252</b>	<b>10.937</b>	<b>10.414</b>	<b>9.867</b>	
Pogreške pješaka	Nepošt. svjetl. znaka	78	69	89	75	60	70	79	51	58	48
	Nekori. obiljež. pješ. pr.	176	199	187	142	166	143	147	110	91	86
	Nekorištenje pothod.	8	8	8	10	15	6	5	4	6	5
	Ostale pogreške pješ.	394	366	333	303	212	222	235	169	196	191
	<b>UKUPNO</b>	<b>656</b>	<b>642</b>	<b>617</b>	<b>530</b>	<b>453</b>	<b>441</b>	<b>466</b>	<b>334</b>	<b>351</b>	<b>330</b>
Ostali uzroci	Neoček. pojava opasn.	111	131	134	115	91	105	106	123	114	115
	Iznen. kvar na vozilu	31	31	34	26	18	20	19	24	18	11
	Ostalo	140	148	185	156	154	...	...	...	...	...
	<b>UKUPNO</b>	<b>282</b>	<b>310</b>	<b>353</b>	<b>297</b>	<b>263</b>	<b>125</b>	<b>125</b>	<b>147</b>	<b>132</b>	<b>126</b>
<b>SVEUKUPNO</b>	<b>15.149</b>	<b>16.155</b>	<b>17.481</b>	<b>15.698</b>	<b>15.237</b>	<b>12.870</b>	<b>12.843</b>	<b>11.418</b>	<b>10.897</b>	<b>10.323</b>	

## Poginule osobe u prometnim nesrećama

	Okolnosti	2005.	2006.	2007.	2008.	2009.	2010.	2011.	2012.	2013.	2014.
Pogreške vozača	Nepropisna brzina	49	58	46	50	52	27	28	17	15	15
	Brzina neprim. uvjetima	285	254	302	283	251	186	192	172	151	126
	Vožnja na ned. udalj.	9	19	12	12	12	13	9	6	12	11
	Zakašnjelo uoč. opasno.	1	16	7	6	4	2	1	2	3	6
	Neprop. pretjecanje	38	45	32	21	20	21	12	10	16	10
	Neprop. obilaženje	5	8	6	3	2	3	2	-	3	1
	Neprop. mimoilaženje	5	3	4	8	7	1	3	10	4	2
	Neprop. uklj. u promet	10	9	6	12	10	3	9	14	3	5
	Nepropisno skretanje	19	14	12	18	8	8	12	6	6	3
	Nepropisno okretanje	-	4	1	4	4	-	1	1	1	1
	Neprop. vožnja unazad	-	7	3	1	2	6	1	3	2	1
	Neprop. prestrojavanje	1	1	2	7	4	2	1	2	1	1
	Nepošt. predn. prolaza	44	40	40	48	33	21	25	27	29	26
	Nepropisno parkiranje	-	-	1	-	-	-	-	-	1	-
	Naglo uspor. kočenje	-	-	-	-	-	-	-	-	-	1
	Nepošt. svjetlos. znaka	6	7	10	9	8	8	10	7	9	2
	Neosig. teret na vozilu	-	-	-	1	-	2	-	-	-	-
	Nemarno postup. s voz.	1	1	2	2	4	3	-	2	2	2
	Ostale pogreške voz.	89	96	108	138	98	69	70	58	56	46
	Nepropis. kretanje voz.	...	...	...	...	...	29	28	39	35	33
<b>UKUPNO</b>		<b>562</b>	<b>582</b>	<b>594</b>	<b>623</b>	<b>519</b>	<b>404</b>	<b>404</b>	<b>376</b>	<b>349</b>	<b>292</b>
Pogreške pješaka	Nepošt. svjetl. znaka	7	1	2	1	3	1	2	-	3	-
	Nekori. obiljež. pješ. pr.	5	2	5	8	6	9	4	3	2	4
	Nekorištenje pothod.	2	-	2	2	3	-	-	-	-	-
	Ostale pogreške pješ.	10	17	11	14	8	10	6	8	7	11
	<b>UKUPNO</b>		<b>24</b>	<b>20</b>	<b>20</b>	<b>25</b>	<b>20</b>	<b>20</b>	<b>12</b>	<b>11</b>	<b>12</b>
Ostali uzroci	Neoček. pojava opasn.	3	3	1	-	7	1	2	6	5	1
	Iznen. kvar na vozilu	4	-	1	-	-	1	-	-	2	-
	Ostalo	4	9	3	16	2	...	...	...	...	...
	<b>UKUPNO</b>		<b>11</b>	<b>12</b>	<b>5</b>	<b>16</b>	<b>9</b>	<b>2</b>	<b>2</b>	<b>6</b>	<b>7</b>
<b>SVEUKUPNO</b>		<b>597</b>	<b>614</b>	<b>619</b>	<b>664</b>	<b>548</b>	<b>426</b>	<b>418</b>	<b>393</b>	<b>368</b>	<b>308</b>

## Teško ozlijeđene osobe u prometnim nesrećama

Okolnosti		2005.	2006.	2007.	2008.	2009.	2010.	2011.	2012.	2013.	2014.
Pogreške vozača	Nepropisna brzina	254	241	279	282	257	203	141	101	105	79
	Brzina neprim. uvjetima	1.657	1.621	1.789	1.518	1.435	1.173	1.328	1.069	1.024	892
	Vožnja na ned. udalj.	87	111	126	111	106	98	99	82	75	98
	Zakašnjelo uoč. opasno.	53	44	39	55	35	29	14	19	35	24
	Neprop. pretjecanje	199	219	168	183	165	107	108	102	94	72
	Neprop. obilaženje	37	48	48	37	29	29	32	30	16	33
	Neprop. mimoilaženje	59	45	64	46	50	25	31	27	22	21
	Neprop. uklj. u promet	139	140	138	138	150	108	130	106	96	121
	Nepropisno skretanje	154	175	159	142	141	122	125	120	101	95
	Nepropisno okretanje	16	20	22	11	27	14	11	14	11	11
	Neprop. vožnja unazad	57	56	54	57	38	52	51	42	63	49
	Neprop. prestrojavanje	31	24	38	23	28	23	28	29	12	13
	Nepoš. predn. prolaza	448	485	508	455	475	388	391	394	357	315
	Nepropisno parkiranje	1	6	1	1	1	-	2	-	1	1
	Naglo uspor. kočenje	6	14	6	8	4	5	12	12	11	9
	Nepoš. svjetlos. znaka	60	66	63	72	64	65	49	50	45	50
	Neosig. teret na vozilu	3	6	4	4	3	5	3	5	1	-
	Nemarno postu. s voz.	29	43	35	33	29	28	13	29	17	22
	Ostale pogreške voz.	597	634	697	614	642	395	465	449	404	387
	Nepropis. kretanje voz.	...	...	...	...	...	149	186	214	186	237
<b>UKUPNO</b>	<b>3.887</b>	<b>3.998</b>	<b>4.238</b>	<b>3.790</b>	<b>3.679</b>	<b>3.018</b>	<b>3.219</b>	<b>2.894</b>	<b>2.676</b>	<b>2.529</b>	
Pogreške pješaka	Nepoš. svjetl. znaka	20	23	26	20	19	26	35	22	20	14
	Nekori. obiljež. pješ. pr.	50	67	62	45	55	39	54	34	24	30
	Nekorištenje pothod.	6	2	3	5	8	3	4	3	2	2
	Ostale pogreške pješ.	127	128	124	102	57	66	74	60	67	71
	<b>UKUPNO</b>	<b>203</b>	<b>220</b>	<b>215</b>	<b>172</b>	<b>139</b>	<b>134</b>	<b>167</b>	<b>119</b>	<b>113</b>	<b>117</b>
Ostali uzroci	Neoček. pojava opasn.	27	29	24	15	25	19	19	27	34	28
	Iznen. kvar na vozilu	9	7	10	8	7	11	4	9	8	1
	Ostalo	52	54	57	44	55	...	...	...	...	...
	<b>UKUPNO</b>	<b>88</b>	<b>90</b>	<b>91</b>	<b>67</b>	<b>87</b>	<b>30</b>	<b>23</b>	<b>36</b>	<b>42</b>	<b>29</b>
<b>SVEUKUPNO</b>	<b>4.178</b>	<b>4.308</b>	<b>4.544</b>	<b>4.029</b>	<b>3.905</b>	<b>3.182</b>	<b>3.409</b>	<b>3.049</b>	<b>2.831</b>	<b>2.675</b>	

## Lakše ozlijeđene osobe u prometnim nesrećama

	Okolnosti	2005.	2006.	2007.	2008.	2009.	2010.	2011.	2012.	2013.	2014.
Pogreške vozača	Neproписка brzina	772	954	1.036	910	906	721	504	384	302	359
	Brzina neprim. uvjetima	6.387	6.419	6.999	5.955	5.914	5.036	4.795	3.939	3.984	3.526
	Vožnja na ned. udalj.	1.473	1.620	1.820	1.629	1.537	1.456	1.308	1.234	1.113	1.131
	Zakašnjelo uoč. opasno.	118	122	171	128	106	62	92	67	92	77
	Neprop. pretjecanje	828	820	790	717	657	459	463	399	353	339
	Neprop. obilaženje	180	176	163	156	125	113	94	129	86	83
	Neprop. mimoilaženje	267	299	298	267	264	188	171	113	117	104
	Neprop. uklj. u promet	713	846	814	800	885	699	641	572	573	531
	Neproписno skretanje	720	767	894	763	733	617	622	561	480	475
	Neproписno okretanje	79	80	116	82	93	69	62	68	46	50
	Neprop. vožnja unazad	191	202	204	207	165	217	182	179	177	171
	Neprop. prestrojavanje	175	209	199	191	186	136	164	171	155	146
	Nepošt. predn. prolaza	2.749	3.105	3.415	3.173	3.248	2.611	2.663	2.418	2.331	2.036
	Neproписno parkiranje	7	7	8	7	15	8	4	5	9	6
	Naglo uspor. kočenje	16	30	21	21	18	17	25	21	20	17
	Nepošt. svjetlos. znaka	390	399	476	434	433	363	363	275	279	275
	Neosig. teret na vozilu	12	8	12	14	17	5	10	7	2	8
	Nemarno postup. s voz.	79	81	93	95	93	67	59	61	54	67
	Ostale pogreške voz.	1.700	1.933	2.219	2.131	2.051	1.265	1.282	1.321	1.131	1.078
Nepropis. kretanje voz.	...	...	...	...	...	577	684	657	722	706	
<b>UKUPNO</b>	<b>16.856</b>	<b>18.077</b>	<b>19.748</b>	<b>17.680</b>	<b>17.446</b>	<b>14.686</b>	<b>14.188</b>	<b>12.581</b>	<b>12.026</b>	<b>11.185</b>	
Pogreške pješaka	Nepošt. svjetl. znaka	72	64	80	60	50	50	62	36	53	49
	Nekori. obiljež. pješ. pr.	133	143	134	103	120	115	105	84	69	58
	Nekorištenje pothod.	2	6	6	6	7	3	1	1	4	3
	Ostale pogreške pješ.	283	255	230	224	163	164	174	113	139	134
<b>UKUPNO</b>	<b>490</b>	<b>468</b>	<b>450</b>	<b>393</b>	<b>340</b>	<b>332</b>	<b>342</b>	<b>234</b>	<b>265</b>	<b>244</b>	
Ostali uzroci	Neoček. pojava opasn.	103	135	147	120	75	112	109	120	126	107
	Iznen. kvar na vozilu	42	35	37	35	19	21	17	26	26	11
	Ostalo	104	113	166	138	138	...	...	...	...	...
	<b>UKUPNO</b>	<b>249</b>	<b>283</b>	<b>350</b>	<b>293</b>	<b>232</b>	<b>133</b>	<b>126</b>	<b>146</b>	<b>152</b>	<b>118</b>
<b>SVEUKUPNO</b>	<b>17.595</b>	<b>18.828</b>	<b>20.548</b>	<b>18.366</b>	<b>18.018</b>	<b>15.151</b>	<b>14.656</b>	<b>12.961</b>	<b>12.443</b>	<b>11.547</b>	

## XVI. Nastradale osobe prema svojstvu (2005. - 2014.)

### Poginule osobe u prometnim nesrećama

Svojstvo	2005.	2006.	2007.	2008.	2009.	2010.	2011.	2012.	2013.	2014.
Vozači	334	345	337	373	305	233	269	251	215	185
Putnici	162	143	158	154	140	88	78	70	84	50
Pješaci	101	126	124	136	103	105	71	72	69	73
Ostali	-	-	-	1	-	-	-	-	-	-
<b>UKUPNO</b>	<b>597</b>	<b>614</b>	<b>619</b>	<b>664</b>	<b>548</b>	<b>426</b>	<b>418</b>	<b>393</b>	<b>368</b>	<b>308</b>

### Teško ozlijeđene osobe u prometnim nesrećama

Svojstvo	2005.	2006.	2007.	2008.	2009.	2010.	2011.	2012.	2013.	2014.
Vozači	2.277	2.459	2.659	2.407	2.366	1.856	2.091	1.889	1.709	1.695
Putnici	1.125	1.097	1.138	941	921	762	750	676	609	520
Pješaci	773	751	745	676	618	563	568	483	512	460
Ostali	3	1	2	5	-	1	-	1	1	-
<b>UKUPNO</b>	<b>4.178</b>	<b>4.308</b>	<b>4.544</b>	<b>4.029</b>	<b>3.905</b>	<b>3.182</b>	<b>3.409</b>	<b>3.049</b>	<b>2.831</b>	<b>2.675</b>

### Lakše ozlijeđene osobe u prometnim nesrećama

Svojstvo	2005.	2006.	2007.	2008.	2009.	2010.	2011.	2012.	2013.	2014.
Vozači	10.031	10.922	12.220	11.023	10.891	8.983	8.879	7.829	7.484	7.029
Putnici	5.887	6.173	6.615	5.764	5.691	4.819	4.508	3.978	3.846	3.401
Pješaci	1.677	1.726	1.706	1.575	1.432	1.342	1.266	1.148	1.113	1.116
Ostali	-	7	7	4	4	7	3	6	-	1
<b>UKUPNO</b>	<b>17.595</b>	<b>18.828</b>	<b>20.548</b>	<b>18.366</b>	<b>18.018</b>	<b>15.151</b>	<b>14.656</b>	<b>12.961</b>	<b>12.443</b>	<b>11.547</b>

## VII. Dobna struktura nastradalih osoba (2005. - 2015.)

### Poginule osobe u prometnim nesrećama

Dob	2005.	2006.	2007.	2008.	2009.	2010.	2011.	2012.	2013.	2014.
Nepoznato	-	-	-	-	-	-	-	-	-	-
do 6 godina	10	13	13	8	12	6	4	1	5	3
7-13 godina	8	13	12	9	9	4	9	6	3	5
14-17 godina	27	22	18	19	21	11	15	11	12	5
18-24 godine	110	117	135	130	102	58	81	48	58	36
25-34 godine	108	98	117	120	99	81	69	78	63	48
35-44 godine	91	70	76	100	55	58	70	49	47	41
45-54 godine	90	101	92	88	71	68	65	57	55	52
55-64 godine	57	66	45	85	63	43	31	64	50	37
65 i više godina	96	114	111	105	116	97	74	79	75	81
<b>UKUPNO</b>	<b>597</b>	<b>614</b>	<b>619</b>	<b>664</b>	<b>548</b>	<b>426</b>	<b>418</b>	<b>393</b>	<b>368</b>	<b>308</b>

### Teško ozlijeđene osobe u prometnim nesrećama

Dob	2005.	2006.	2007.	2008.	2009.	2010.	2011.	2012.	2013.	2014.
Nepoznato	1	-	1	-	2	-	-	-	1	-
do 6 godina	79	98	73	65	51	52	44	37	31	34
7-13 godina	226	194	201	152	177	129	124	111	111	103
14-17 godina	275	288	293	251	256	162	185	136	124	103
18-24 godine	911	916	972	881	736	554	574	442	426	382
25-34 godine	751	771	889	752	722	578	625	580	476	453
35-44 godine	549	617	638	553	583	459	487	436	377	387
45-54 godine	522	561	593	522	511	460	508	518	452	448
55-64 godine	383	397	424	385	387	383	410	383	402	369
65 i više godina	481	466	460	468	480	405	452	406	431	396
<b>UKUPNO</b>	<b>4.178</b>	<b>4.308</b>	<b>4.544</b>	<b>4.029</b>	<b>3.905</b>	<b>3.182</b>	<b>3.409</b>	<b>3.049</b>	<b>2.831</b>	<b>2.675</b>

### Lakše ozlijeđene osobe u prometnim nesrećama

Dob	2005.	2006.	2007.	2008.	2009.	2010.	2011.	2012.	2013.	2014.
Nepoznato	-	2	2	-	6	2	7	4	1	1
do 6 godina	507	562	566	476	470	402	382	350	306	314
7-13 godina	937	919	935	892	833	744	661	590	588	513
14-17 godina	1.092	1.073	1.201	1.040	991	754	733	597	562	555
18-24 godine	4.340	4.751	5.213	4.547	4.230	3.276	3.017	2.436	2.284	2.001
25-34 godine	4.143	4.304	4.675	4.141	4.211	3.470	3.227	2.934	2.761	2.469
35-44 godine	2.746	2.845	3.104	2.753	2.739	2.370	2.306	2.070	2.024	1.830
45-54 godine	1.966	2.203	2.489	2.286	2.245	1.886	1.988	1.778	1.777	1.749
55-64 godine	1.056	1.176	1.297	1.240	1.290	1.279	1.346	1.272	1.241	1.189
65 i više godina	808	993	1.066	991	1.003	968	989	930	899	926
<b>UKUPNO</b>	<b>17.595</b>	<b>18.828</b>	<b>20.548</b>	<b>18.366</b>	<b>18.018</b>	<b>15.151</b>	<b>14.656</b>	<b>12.961</b>	<b>12.443</b>	<b>11.547</b>

## VIII. Dobna struktura nastradalih pješaka (2005. - 2014.)

### Poginule osobe u prometnim nesrećama

Dob	2005.	2006.	2007.	2008.	2009.	2010.	2011.	2012.	2013.	2014.
Nepoznato	-	-	1	-	-	-	-	-	-	-
do 6 godina	4	6	3	1	5	4	2	-	3	1
7-13 godina	2	7	5	4	2	1	3	4	-	3
14-17 godina	3	4	1	2	4	3	1	-	3	-
18-24 godine	3	2	5	6	1	4	4	3	3	1
25-34 godine	7	3	7	11	3	3	2	7	6	3
35-44 godine	9	11	11	12	1	6	4	5	6	6
45-54 godine	16	19	20	19	10	18	8	7	8	6
55-64 godine	10	18	11	22	14	16	12	14	13	8
65 i više godina	47	56	60	59	63	50	35	32	27	45
<b>UKUPNO</b>	<b>101</b>	<b>126</b>	<b>124</b>	<b>136</b>	<b>103</b>	<b>105</b>	<b>71</b>	<b>72</b>	<b>69</b>	<b>73</b>

### Teško ozlijeđene osobe u prometnim nesrećama

Dob	2005.	2006.	2007.	2008.	2009.	2010.	2011.	2012.	2013.	2014.
Nepoznato	-	-	1	-	-	-	-	-	-	-
do 6 godina	44	53	34	35	22	23	22	13	20	19
7-13 godina	118	95	101	87	79	72	65	64	55	56
14-17 godina	39	47	42	40	38	31	37	33	34	26
18-24 godine	57	54	51	51	37	30	38	36	32	38
25-34 godine	43	47	50	39	34	36	39	31	29	33
35-44 godine	50	55	61	49	54	38	50	30	32	25
45-54 godine	88	82	95	79	49	60	65	54	52	46
55-64 godine	99	95	91	86	79	82	80	66	74	69
65 i više godina	235	223	220	210	226	191	172	156	184	148
<b>UKUPNO</b>	<b>773</b>	<b>751</b>	<b>746</b>	<b>676</b>	<b>618</b>	<b>563</b>	<b>568</b>	<b>483</b>	<b>512</b>	<b>460</b>

### Lakše ozlijeđene osobe u prometnim nesrećama

Dob	2005.	2006.	2007.	2008.	2009.	2010.	2011.	2012.	2013.	2014.
Nepoznato	-	-	-	2	-	-	2	-	-	-
do 6 godina	130	155	123	118	103	101	85	63	62	63
7-13 godina	328	331	301	298	254	224	205	187	177	176
14-17 godina	168	162	176	172	172	130	162	128	114	123
18-24 godine	170	171	196	168	167	160	126	124	151	125
25-34 godine	155	151	157	135	125	120	113	114	101	112
35-44 godine	159	144	128	120	121	98	110	82	82	89
45-54 godine	176	175	181	150	142	131	119	115	104	105
55-64 godine	148	150	161	160	137	144	132	126	117	119
65 i više godina	243	287	283	252	211	234	212	209	205	204
<b>UKUPNO</b>	<b>1.677</b>	<b>1.726</b>	<b>1.706</b>	<b>1.575</b>	<b>1.432</b>	<b>1.342</b>	<b>1.266</b>	<b>1.148</b>	<b>1.113</b>	<b>1.116</b>



**XIX. Dobna struktura nastradalih vozača (2005. - 2014.)****Poginule osobe u prometnim nesrećama**

Dob	2005.	2006.	2007.	2008.	2009.	2010.	2011.	2012.	2013.	2014.
Nepoznato	-	-	-	-	-	-	-	-	-	-
do 6 godina	-	-	-	-	-	-	-	-	-	-
7-13 godina	1	2	1	1	-	1	3	1	-	-
14-17 godina	9	6	7	9	7	5	5	3	6	-
18-24 godine	70	80	73	85	73	27	54	30	34	22
25-34 godine	77	70	85	87	70	58	54	57	43	40
35-44 godine	60	48	52	73	40	44	56	39	29	31
45-54 godine	52	60	57	49	44	43	49	43	37	38
55-64 godine	34	35	28	41	37	24	18	39	27	22
65 i više godina	31	44	34	28	34	31	30	39	39	32
<b>UKUPNO</b>	<b>334</b>	<b>345</b>	<b>337</b>	<b>373</b>	<b>305</b>	<b>233</b>	<b>269</b>	<b>251</b>	<b>215</b>	<b>185</b>

**Teško ozlijeđene osobe u prometnim nesrećama**

Dob	2005.	2006.	2007.	2008.	2009.	2010.	2011.	2012.	2013.	2014.
Nepoznato	-	-	-	-	1	-	-	-	-	-
do 6 godina	3	6	6	1	5	6	4	4	2	1
7-13 godina	57	46	40	22	52	28	26	18	30	26
14-17 godina	114	127	137	113	106	66	77	67	43	45
18-24 godine	544	562	627	565	471	341	375	262	251	229
25-34 godine	531	575	644	568	541	417	462	429	363	337
35-44 godine	387	432	458	405	431	332	362	338	278	307
45-54 godine	308	361	357	347	354	300	354	375	314	331
55-64 godine	189	202	228	213	231	224	252	237	255	243
65 i više godina	144	150	162	173	174	142	179	160	173	176
<b>UKUPNO</b>	<b>2.277</b>	<b>2.461</b>	<b>2.659</b>	<b>2.407</b>	<b>2.366</b>	<b>1.856</b>	<b>2.091</b>	<b>1.890</b>	<b>1.709</b>	<b>1.695</b>

**Lakše ozlijeđene osobe u prometnim nesrećama**

Dob	2005.	2006.	2007.	2008.	2009.	2010.	2011.	2012.	2013.	2014.
Nepoznato	2	1	2	2	2	-	2	1	1	-
do 6 godina	19	22	15	15	17	10	9	9	2	11
7-13 godina	142	148	120	133	132	82	108	93	82	76
14-17 godina	346	328	389	341	298	199	182	160	130	149
18-24 godine	2.645	2.875	3.216	2.842	2.586	1.951	1.846	1.430	1.302	1.150
25-34 godine	2.891	3.086	3.411	3.007	3.068	2.498	2.308	2.107	2.019	1.768
35-44 godine	1.883	1.957	2.216	2.025	1.986	1.722	1.672	1.530	1.480	1.348
45-54 godine	1.207	1.402	1.635	1.504	1.520	1.257	1.375	1.214	1.205	1.258
55-64 godine	573	690	735	707	788	783	845	837	799	790
65 i više godina	323	414	481	447	494	481	532	447	464	479
<b>UKUPNO</b>	<b>10.031</b>	<b>10.923</b>	<b>12.220</b>	<b>11.023</b>	<b>10.891</b>	<b>8.983</b>	<b>8.879</b>	<b>7.828</b>	<b>7.484</b>	<b>7.029</b>

## XX. Dobna struktura nastradalih vozača bicikla (2005. - 2014.)

### Poginule osobe u prometnim nesrećama

Dob	2005.	2006.	2007.	2008.	2009.	2010.	2011.	2012.	2013.	2014.
Nepoznato	-	-	-	-	-	-	-	-	-	-
do 6 godina	-	-	-	-	-	-	-	-	-	-
7-13 godina	1	2	-	-	-	1	2	1	-	-
14-17 godina	1	2	2	1	1	2	1	-	-	-
18-24 godine	-	-	1	4	1	1	3	-	1	1
25-34 godine	-	2	1	3	-	2	3	2	-	1
35-44 godine	7	5	2	4	-	1	-	1	2	5
45-54 godine	5	12	5	10	4	3	4	4	3	2
55-64 godine	10	7	3	11	9	5	2	4	6	4
65 i više godina	10	20	14	14	13	12	13	9	11	6
<b>UKUPNO</b>	<b>34</b>	<b>50</b>	<b>28</b>	<b>47</b>	<b>28</b>	<b>27</b>	<b>28</b>	<b>21</b>	<b>23</b>	<b>19</b>

### Teško ozlijeđene osobe u prometnim nesrećama

Dob	2005.	2006.	2007.	2008.	2009.	2010.	2011.	2012.	2013.	2014.
Nepoznato	-	-	-	-	-	-	-	-	-	-
do 6 godina	3	6	6	1	4	6	4	4	1	1
7-13 godina	43	35	30	16	41	25	25	16	27	24
14-17 godina	19	22	33	17	21	17	30	24	19	15
18-24 godine	26	20	24	16	18	16	23	33	26	30
25-34 godine	15	23	24	21	21	26	44	42	40	41
35-44 godine	39	30	36	34	37	31	37	34	31	49
45-54 godine	57	57	51	43	37	42	54	61	53	90
55-64 godine	46	47	65	49	53	50	59	64	59	65
65 i više godina	55	60	74	68	56	59	72	59	69	63
<b>UKUPNO</b>	<b>303</b>	<b>300</b>	<b>343</b>	<b>265</b>	<b>288</b>	<b>272</b>	<b>348</b>	<b>337</b>	<b>325</b>	<b>378</b>

### Lakše ozlijeđene osobe u prometnim nesrećama

Dob	2005.	2006.	2007.	2008.	2009.	2010.	2011.	2012.	2013.	2014.
Nepoznato	-	-	1	-	-	1	-	-	-	-
do 6 godina	18	22	15	12	14	9	6	9	2	7
7-13 godina	125	134	102	108	113	77	99	86	80	69
14-17 godina	73	79	75	77	78	63	85	71	70	82
18-24 godine	57	68	88	80	69	61	80	82	73	89
25-34 godine	71	69	92	79	89	58	90	116	117	102
35-44 godine	77	81	76	71	71	89	90	92	106	94
45-54 godine	102	117	128	113	105	100	116	120	106	125
55-64 godine	83	86	93	98	88	94	108	106	119	112
65 i više godina	83	95	123	97	118	96	125	108	85	108
<b>UKUPNO</b>	<b>689</b>	<b>751</b>	<b>793</b>	<b>735</b>	<b>745</b>	<b>648</b>	<b>799</b>	<b>790</b>	<b>758</b>	<b>788</b>

## XXI. Dobna struktura nastradalih vozača i putnika mopeda (2005. - 2014.)

### Vozači

#### Poginule osobe u prometnim nesrećama

Dob	2005.	2006.	2007.	2008.	2009.	2010.	2011.	2012.	2013.	2014.
Nepoznato	-	-	-	-	-	-	-	-	-	-
do 6 godina	-	-	-	-	-	-	-	-	-	-
7-13 godina	-	-	1	1	-	-	-	-	-	-
14-17 godina	3	-	3	4	-	2	-	1	1	-
18-24 godine	-	2	3	4	2	1	5	-	5	1
25-34 godine	-	3	-	4	3	6	-	3	-	-
35-44 godine	2	-	2	5	4	2	3	-	-	2
45-54 godine	1	1	8	2	-	3	-	3	4	2
55-64 godine	1	2	2	2	2	-	1	3	3	2
65 i više godina	3	5	-	1	4	1	-	6	1	4
<b>UKUPNO</b>	<b>10</b>	<b>13</b>	<b>19</b>	<b>23</b>	<b>15</b>	<b>15</b>	<b>9</b>	<b>16</b>	<b>14</b>	<b>11</b>

#### Teško ozlijeđene osobe u prometnim nesrećama

Dob	2005.	2006.	2007.	2008.	2009.	2010.	2011.	2012.	2013.	2014.
Nepoznato	-	-	-	-	-	-	-	-	-	-
do 6 godina	-	-	-	-	1	-	-	-	-	-
7-13 godina	11	8	8	5	6	2	-	2	2	1
14-17 godina	44	53	39	39	44	28	17	18	11	10
18-24 godine	79	76	71	74	53	52	51	36	36	40
25-34 godine	49	49	69	66	72	32	47	54	56	43
35-44 godine	34	54	62	56	49	34	36	55	31	31
45-54 godine	33	52	55	59	50	42	50	79	48	49
55-64 godine	24	33	30	28	31	45	32	38	36	31
65 i više godina	15	16	12	19	26	16	20	25	17	19
<b>UKUPNO</b>	<b>289</b>	<b>341</b>	<b>346</b>	<b>346</b>	<b>332</b>	<b>251</b>	<b>253</b>	<b>307</b>	<b>237</b>	<b>224</b>

#### Lakše ozlijeđene osobe u prometnim nesrećama

Dob	2005.	2006.	2007.	2008.	2009.	2010.	2011.	2012.	2013.	2014.
Nepoznato	-	-	-	1	-	-	-	-	-	-
do 6 godina	-	-	-	1	-	-	-	-	-	-
7-13 godina	12	14	9	21	12	2	2	2	-	3
14-17 godina	162	144	172	135	101	60	45	38	21	21
18-24 godine	279	228	318	298	209	150	196	155	131	117
25-34 godine	179	186	227	197	200	158	187	149	151	131
35-44 godine	85	105	157	121	138	118	138	112	87	79
45-54 godine	63	83	91	135	100	86	96	93	74	86
55-64 godine	34	37	53	49	59	49	61	65	71	64
65 i više godina	26	46	29	32	27	27	42	39	31	29
<b>UKUPNO</b>	<b>840</b>	<b>843</b>	<b>1.056</b>	<b>990</b>	<b>846</b>	<b>650</b>	<b>767</b>	<b>653</b>	<b>566</b>	<b>530</b>

## Putnici

### Poginule osobe u prometnim nesrećama

Dob	2005.	2006.	2007.	2008.	2009.	2010.	2011.	2012.	2013.	2014.
Nepoznato	-	-	-	-	-	-	-	-	-	-
do 6 godina	-	-	-	-	-	-	-	-	-	-
7-13 godina	-	-	-	-	-	-	-	-	-	-
14-17 godina	2	-	-	2	-	-	-	-	-	-
18-24 godine	1	-	1	2	-	-	1	-	-	-
25-34 godine	-	-	-	-	-	-	-	-	-	-
35-44 godine	-	-	-	-	-	-	-	-	-	-
45-54 godine	-	-	-	-	-	-	-	-	-	-
55-64 godine	-	-	-	-	-	-	-	-	-	-
65 i više godina	-	-	-	-	-	-	-	-	-	-
<b>UKUPNO</b>	<b>3</b>	<b>0</b>	<b>1</b>	<b>4</b>	<b>0</b>	<b>0</b>	<b>1</b>	<b>0</b>	<b>0</b>	<b>0</b>

### Teško ozlijeđene osobe u prometnim nesrećama

Dob	2005.	2006.	2007.	2008.	2009.	2010.	2011.	2012.	2013.	2014.
Nepoznato	-	-	-	-	-	-	-	-	-	-
do 6 godina	1	1	1	2	-	-	-	-	-	-
7-13 godina	5	2	3	3	2	-	1	2	-	1
14-17 godina	13	9	17	16	11	7	2	1	2	4
18-24 godine	14	13	11	15	8	9	4	8	6	6
25-34 godine	3	1	3	6	2	4	5	2	3	4
35-44 godine	1	1	-	1	1	1	2	3	1	2
45-54 godine	-	1	1	4	-	2	1	1	2	1
55-64 godine	-	-	-	1	1	2	1	1	1	-
65 i više godina	-	-	-	-	-	-	-	1	-	-
<b>UKUPNO</b>	<b>37</b>	<b>28</b>	<b>36</b>	<b>48</b>	<b>25</b>	<b>25</b>	<b>16</b>	<b>19</b>	<b>15</b>	<b>18</b>

### Lakše ozlijeđene osobe u prometnim nesrećama

Dob	2005.	2006.	2007.	2008.	2009.	2010.	2011.	2012.	2013.	2014.
Nepoznato	-	-	-	-	-	-	-	-	-	-
do 6 godina	2	6	2	2	2	1	1	-	-	-
7-13 godina	12	9	9	18	6	9	6	9	4	3
14-17 godina	32	37	45	37	28	24	20	10	11	12
18-24 godine	46	47	49	51	32	28	34	29	21	29
25-34 godine	22	12	24	14	17	16	14	14	12	18
35-44 godine	10	5	14	7	12	4	7	3	1	2
45-54 godine	4	1	8	4	2	4	9	1	5	1
55-64 godine	-	4	-	2	3	3	-	1	2	4
65 i više godina	1	2	-	-	-	-	3	1	2	-
<b>UKUPNO</b>	<b>129</b>	<b>123</b>	<b>151</b>	<b>135</b>	<b>102</b>	<b>89</b>	<b>94</b>	<b>68</b>	<b>58</b>	<b>69</b>

**XXII. Dobna struktura nastradalih vozača i putnika motocikla (2005. - 2014.)****Vozači****Poginule osobe u prometnim nesrećama**

Dob	2005.	2006.	2007.	2008.	2009.	2010.	2011.	2012.	2013.	2014.
Nepoznato	-	-	-	-	-	-	-	-	-	-
do 6 godina	-	-	-	-	-	-	-	-	-	-
7-13 godina	-	-	-	-	-	-	1	-	-	-
14-17 godina	4	2	2	3	1	-	4	2	3	-
18-24 godine	25	27	23	27	24	7	9	10	6	6
25-34 godine	25	21	37	36	28	17	18	22	17	16
35-44 godine	14	9	14	20	10	11	22	8	7	9
45-54 godine	7	2	8	4	4	5	15	13	5	8
55-64 godine	-	2	2	-	3	1	1	2	6	3
65 i više godina	-	-	1	-	-	-	-	-	1	-
<b>UKUPNO</b>	<b>75</b>	<b>63</b>	<b>87</b>	<b>90</b>	<b>70</b>	<b>41</b>	<b>70</b>	<b>57</b>	<b>45</b>	<b>42</b>

**Teško ozlijeđene osobe u prometnim nesrećama**

Dob	2005.	2006.	2007.	2008.	2009.	2010.	2011.	2012.	2013.	2014.
Nepoznato	-	-	-	-	1	-	-	-	-	-
do 6 godina	-	-	-	-	-	-	-	-	-	-
7-13 godina	1	-	1	-	5	1	1	-	-	1
14-17 godina	43	42	51	52	32	16	25	18	12	15
18-24 godine	145	146	186	188	148	82	103	65	56	55
25-34 godine	157	188	220	187	204	164	138	132	111	111
35-44 godine	93	95	117	103	124	97	125	89	97	96
45-54 godine	32	48	54	73	63	70	83	68	64	69
55-64 godine	10	17	15	25	19	22	32	33	29	33
65 i više godina	2	2	4	6	4	7	10	8	9	17
<b>UKUPNO</b>	<b>483</b>	<b>538</b>	<b>648</b>	<b>634</b>	<b>600</b>	<b>459</b>	<b>517</b>	<b>413</b>	<b>378</b>	<b>397</b>

**Lakše ozlijeđene osobe u prometnim nesrećama**

Dob	2005.	2006.	2007.	2008.	2009.	2010.	2011.	2012.	2013.	2014.
Nepoznato	1	-	1	-	-	-	1	-	-	-
do 6 godina	-	-	-	-	-	-	-	-	-	-
7-13 godina	1	-	2	-	-	1	-	2	1	-
14-17 godina	63	67	100	93	85	44	28	32	27	30
18-24 godine	300	319	358	337	283	176	165	139	135	104
25-34 godine	287	326	367	372	351	231	210	182	173	165
35-44 godine	133	152	200	201	193	166	174	135	124	127
45-54 godine	47	70	73	85	82	78	107	85	103	100
55-64 godine	9	17	31	24	40	25	52	44	54	42
65 i više godina	3	4	5	10	8	14	14	8	16	18
<b>UKUPNO</b>	<b>844</b>	<b>955</b>	<b>1.137</b>	<b>1.122</b>	<b>1.042</b>	<b>735</b>	<b>751</b>	<b>627</b>	<b>633</b>	<b>586</b>

## Putnici

### Poginule osobe u prometnim nesrećama

Dob	2005.	2006.	2007.	2008.	2009.	2010.	2011.	2012.	2013.	2014.
Nepoznato	-	-	-	-	-	-	-	-	-	-
do 6 godina	-	-	-	-	-	-	-	-	-	-
7-13 godina	-	-	-	-	-	-	-	-	-	-
14-17 godina	2	2	2	-	-	1	2	1	-	-
18-24 godine	5	1	2	7	7	2	1	2	2	-
25-34 godine	-	2	4	1	4	6	2	1	1	1
35-44 godine	-	-	1	1	-	-	1	1	1	-
45-54 godine	-	-	-	-	-	1	-	-	-	1
55-64 godine	-	-	-	1	-	-	-	-	-	-
65 i više godina	-	-	-	-	-	-	-	-	-	-
<b>UKUPNO</b>	<b>7</b>	<b>5</b>	<b>9</b>	<b>10</b>	<b>11</b>	<b>10</b>	<b>6</b>	<b>5</b>	<b>4</b>	<b>2</b>

### Teško ozlijeđene osobe u prometnim nesrećama

Dob	2005.	2006.	2007.	2008.	2009.	2010.	2011.	2012.	2013.	2014.
Nepoznato	-	-	-	-	1	-	-	-	-	-
do 6 godina	-	-	-	-	-	-	-	-	-	-
7-13 godina	-	3	2	3	1	1	1	-	1	1
14-17 godina	15	15	19	18	16	10	7	8	6	1
18-24 godine	39	40	37	39	33	22	14	17	14	15
25-34 godine	15	15	18	19	11	19	14	15	15	10
35-44 godine	10	5	6	10	6	8	6	8	3	3
45-54 godine	3	5	3	6	8	7	11	13	13	6
55-64 godine	1	2	-	4	1	3	3	5	5	2
65 i više godina	-	1	-	-	2	-	2	1	1	-
<b>UKUPNO</b>	<b>83</b>	<b>86</b>	<b>85</b>	<b>99</b>	<b>79</b>	<b>70</b>	<b>58</b>	<b>67</b>	<b>58</b>	<b>38</b>

### Lakše ozlijeđene osobe u prometnim nesrećama

Dob	2005.	2006.	2007.	2008.	2009.	2010.	2011.	2012.	2013.	2014.
Nepoznato-	-	-	-	-	-	-	1	-	-	-
do 6 godina	2	1	3	2	1	2	3	-	1	-
7-13 godina	6	3	8	6	2	5	4	4	3	5
14-17 godina	32	31	54	40	25	14	20	19	11	13
18-24 godine	70	88	92	78	68	48	49	38	35	27
25-34 godine	47	45	51	51	50	24	31	28	21	20
35-44 godine	13	17	21	17	12	15	22	14	12	16
45-54 godine	6	2	8	9	19	9	16	20	14	14
55-64 godine	1	2	5	4	3	3	6	5	6	2
65 i više godina	-	-	-	-	1	-	1	-	-	2
<b>UKUPNO</b>	<b>177</b>	<b>189</b>	<b>242</b>	<b>207</b>	<b>181</b>	<b>120</b>	<b>153</b>	<b>128</b>	<b>103</b>	<b>99</b>

**XXIII. Dobna struktura nastradalih vozača i putnika osobnih vozila (2005. - 2014.)****Vozači****Poginule osobe u prometnim nesrećama**

Dob	2005.	2006.	2007.	2008.	2009.	2010.	2011.	2012.	2013.	2014.
Nepoznato	-	-	-	-	-	-	-	-	-	-
do 6 godina	-	-	-	-	-	-	-	-	-	-
7-13 godina	-	-	-	-	-	-	-	-	-	-
14-17 godina	1	1	-	1	4	-	-	-	2	-
18-24 godine	43	50	46	47	46	18	36	17	22	14
25-34 godine	44	40	41	41	35	30	32	28	25	22
35-44 godine	34	30	29	37	24	25	25	27	19	13
45-54 godine	34	37	35	32	31	27	28	16	22	19
55-64 godine	17	19	16	24	15	16	13	25	8	12
65 i više godina	13	14	13	8	16	17	15	23	24	20
<b>UKUPNO</b>	<b>186</b>	<b>191</b>	<b>180</b>	<b>190</b>	<b>171</b>	<b>133</b>	<b>149</b>	<b>136</b>	<b>122</b>	<b>100</b>

**Teško ozlijeđene osobe u prometnim nesrećama**

Dob	2005.	2006.	2007.	2008.	2009.	2010.	2011.	2012.	2013.	2014.
Nepoznato	-	-	-	-	-	-	-	-	-	-
do 6 godina	-	-	-	-	-	-	-	-	-	-
7-13 godina	2	1	1	1	-	-	-	-	-	-
14-17 godina	6	9	14	5	9	3	5	6	1	5
18-24 godine	275	307	336	273	240	179	191	123	126	99
25-34 godine	285	292	300	275	226	182	216	184	144	134
35-44 godine	199	229	219	188	201	153	148	142	108	122
45-54 godine	156	178	175	146	169	121	148	145	127	110
55-64 godine	93	85	105	95	115	89	112	93	113	103
65 i više godina	58	58	58	67	71	45	75	63	68	69
<b>UKUPNO</b>	<b>1.074</b>	<b>1.159</b>	<b>1.208</b>	<b>1.050</b>	<b>1.031</b>	<b>772</b>	<b>895</b>	<b>756</b>	<b>687</b>	<b>642</b>

**Lakše ozlijeđene osobe u prometnim nesrećama**

Dob	2005.	2006.	2007.	2008.	2009.	2010.	2011.	2012.	2013.	2014.
Nepoznato	1	1	-	1	2	-	1	1	1	-
do 6 godina	1	-	-	2	3	1	3	-	-	3
7-13 godina	4	-	4	6	4	2	3	2	1	2
14-17 godina	45	35	35	33	28	23	20	19	11	15
18-24 godine	1.892	2.136	2.330	2.022	1.962	1.498	1.336	1.006	915	804
25-34 godine	2.156	2.337	2.516	2.175	2.259	1.908	1.710	1.544	1.463	1.299
35-44 godine	1.448	1.476	1.641	1.506	1.474	1.269	1.193	1.086	1.076	969
45-54 godine	906	1.016	1.209	1.072	1.125	901	962	826	835	887
55-64 godine	410	499	509	479	553	564	564	570	516	523
65 i više godina	193	243	290	269	305	314	323	276	310	308
<b>UKUPNO</b>	<b>7.056</b>	<b>7.743</b>	<b>8.534</b>	<b>7.565</b>	<b>7.715</b>	<b>6.480</b>	<b>6.115</b>	<b>5.330</b>	<b>5.128</b>	<b>4.810</b>

## Putnici

### Poginule osobe u prometnim nesrećama

Dob	2005.	2006.	2007.	2008.	2009.	2010.	2011.	2012.	2013.	2014.
Nepoznato	-	-	-	-	-	-	-	-	-	-
do 6 godina	6	6	10	7	7	2	2	-	2	1
7-13 godina	5	4	5	4	6	2	3	-	3	2
14-17 godina	10	8	8	5	10	1	7	7	3	5
18-24 godine	30	31	49	30	20	23	21	12	19	13
25-34 godine	23	22	20	18	21	13	8	13	10	4
35-44 godine	18	9	10	13	12	8	8	2	11	3
45-54 godine	18	13	12	15	14	5	7	7	9	6
55-64 godine	11	8	5	10	8	2	1	5	8	5
65 i više godina	15	14	10	11	15	16	9	4	8	2
<b>UKUPNO</b>	<b>136</b>	<b>115</b>	<b>129</b>	<b>113</b>	<b>113</b>	<b>72</b>	<b>66</b>	<b>50</b>	<b>73</b>	<b>41</b>

### Teško ozlijeđene osobe u prometnim nesrećama

Dob	2005.	2006.	2007.	2008.	2009.	2010.	2011.	2012.	2013.	2014.
Nepoznato	1	-	-	-	-	-	-	-	1	-
do 6 godina	29	36	31	24	21	23	18	20	9	12
7-13 godina	42	46	41	34	39	20	29	23	21	18
14-17 godina	87	80	73	60	78	44	60	25	37	26
18-24 godine	242	240	231	204	179	147	133	114	119	93
25-34 godine	147	116	159	113	128	91	98	94	61	63
35-44 godine	87	109	99	75	84	64	61	49	56	44
45-54 godine	92	90	123	68	82	77	70	60	58	58
55-64 godine	76	75	88	69	59	60	61	62	50	47
65 i više godina	70	79	58	69	67	58	80	69	53	50
<b>UKUPNO</b>	<b>873</b>	<b>871</b>	<b>903</b>	<b>716</b>	<b>737</b>	<b>584</b>	<b>610</b>	<b>516</b>	<b>465</b>	<b>411</b>

### Lakše ozlijeđene osobe u prometnim nesrećama

Dob	2005.	2006.	2007.	2008.	2009.	2010.	2011.	2012.	2013.	2014.
Nepoznato	-	1	-	4	1	1	3	2	-	1
do 6 godina	331	357	408	328	329	275	271	263	234	234
7-13 godina	393	407	471	414	413	320	306	278	289	245
14-17 godina	466	484	484	425	422	333	329	249	267	231
18-24 godine	1.328	1483	1545	1.330	1.312	1.037	917	734	728	627
25-34 godine	945	924	962	839	871	743	676	599	551	507
35-44 godine	606	640	659	514	546	459	435	390	385	341
45-54 godine	491	546	585	536	504	419	404	368	372	319
55-64 godine	288	288	348	304	304	279	317	232	249	234
65 i više godina	187	221	240	222	243	202	202	217	172	193
<b>UKUPNO</b>	<b>5.035</b>	<b>5.351</b>	<b>5.702</b>	<b>4.916</b>	<b>4.945</b>	<b>4.068</b>	<b>3.860</b>	<b>3.332</b>	<b>3.247</b>	<b>2.932</b>



**XXIV. Dobna struktura nastradalih vozača i putnika autobusa (2005. - 2014.)****Vozači****Poginule osobe u prometnim nesrećama**

Dob	2005.	2006.	2007.	2008.	2009.	2010.	2011.	2012.	2013.	2014.
Nepoznato	-	-	-	-	-	-	-	-	-	-
do 6 godina	-	-	-	-	-	-	-	-	-	-
7-13 godina	-	-	-	-	-	-	-	-	-	-
14-17 godina	-	-	-	-	-	-	-	-	-	-
18-24 godine	-	-	-	-	-	-	-	-	-	-
25-34 godine	-	-	-	-	-	-	-	-	-	-
35-44 godine	-	-	-	-	-	-	-	-	-	-
45-54 godine	-	-	-	-	-	-	-	-	1	-
55-64 godine	-	-	-	1	-	-	-	1	-	-
65 i više godina	-	-	-	-	-	-	-	-	-	-
<b>UKUPNO</b>	<b>0</b>	<b>0</b>	<b>0</b>	<b>1</b>	<b>0</b>	<b>0</b>	<b>0</b>	<b>1</b>	<b>1</b>	<b>0</b>

**Teško ozlijeđene osobe u prometnim nesrećama**

Dob	2005.	2006.	2007.	2008.	2009.	2010.	2011.	2012.	2013.	2014.
Nepoznato	-	-	-	-	-	-	-	-	-	-
do 6 godina	-	-	-	-	-	-	-	-	-	-
7-13 godina	-	-	-	-	-	-	-	-	-	-
14-17 godina	-	-	-	-	-	-	-	-	-	-
18-24 godine	-	1	-	-	-	-	-	-	-	-
25-34 godine	-	1	-	-	-	-	-	1	-	-
35-44 godine	1	1	-	-	-	1	-	-	-	1
45-54 godine	-	-	1	1	-	-	-	-	-	-
55-64 godine	2	1	-	-	1	1	-	2	3	-
65 i više godina	-	-	-	-	-	1	-	-	-	-
<b>UKUPNO</b>	<b>3</b>	<b>4</b>	<b>1</b>	<b>1</b>	<b>1</b>	<b>3</b>	<b>0</b>	<b>3</b>	<b>3</b>	<b>1</b>

**Lakše ozlijeđene osobe u prometnim nesrećama**

Dob	2005.	2006.	2007.	2008.	2009.	2010.	2011.	2012.	2013.	2014.
Nepoznato	-	-	-	-	-	-	-	-	-	-
do 6 godina	-	-	-	-	-	-	-	-	-	-
7-13 godina	-	-	-	-	2	-	-	1	-	-
14-17 godina	-	-	-	-	1	-	1	-	-	-
18-24 godine	-	-	-	3	1	1	2	2	-	-
25-34 godine	-	3	-	2	3	5	5	2	3	2
35-44 godine	-	4	1	7	7	5	2	4	4	4
45-54 godine	-	5	-	7	5	4	5	5	6	4
55-64 godine	18	1	21	2	1	6	3	1	7	1
65 i više godina	1	-	1	1	1	-	1	-	1	-
<b>UKUPNO</b>	<b>19</b>	<b>13</b>	<b>23</b>	<b>22</b>	<b>21</b>	<b>21</b>	<b>19</b>	<b>15</b>	<b>21</b>	<b>11</b>

## Putnici

### Poginule osobe u prometnim nesrećama

Dob	2005.	2006.	2007.	2008.	2009.	2010.	2011.	2012.	2013.	2014.
Nepoznato	-	-	-	-	-	-	-	-	-	-
do 6 godina	-	-	-	-	-	-	-	1	-	-
7-13 godina	-	-	1	-	-	-	-	-	-	-
14-17 godina	-	-	-	1	-	-	-	-	-	-
18-24 godine	-	-	1	-	-	-	-	-	-	-
25-34 godine	-	1	-	-	-	-	-	-	-	-
35-44 godine	-	-	1	-	-	-	-	-	-	-
45-54 godine	-	-	1	1	-	-	-	-	-	-
55-64 godine	1	1	-	7	-	-	-	3	-	-
65 i više godina	3	-	2	7	-	-	-	3	-	-
<b>UKUPNO</b>	<b>4</b>	<b>2</b>	<b>6</b>	<b>16</b>	<b>0</b>	<b>0</b>	<b>0</b>	<b>7</b>	<b>0</b>	<b>0</b>

### Teško ozlijeđene osobe u prometnim nesrećama

Dob	2005.	2006.	2007.	2008.	2009.	2010.	2011.	2012.	2013.	2014.
Nepoznato	-	-	-	-	-	-	-	-	-	-
do 6 godina	-	-	-	-	-	-	-	-	-	-
7-13 godina	-	-	6	1	1	5	-	3	2	-
14-17 godina	3	-	2	-	-	1	-	1	1	-
18-24 godine	3	7	7	-	1	-	1	2	-	-
25-34 godine	1	-	3	1	-	2	1	2	1	-
35-44 godine	3	1	4	-	-	3	2	1	2	3
45-54 godine	9	-	6	3	2	5	-	8	4	2
55-64 godine	10	18	9	4	1	4	6	3	8	4
65 i više godina	21	6	8	6	6	5	10	11	10	11
<b>UKUPNO</b>	<b>50</b>	<b>32</b>	<b>45</b>	<b>15</b>	<b>11</b>	<b>25</b>	<b>20</b>	<b>31</b>	<b>28</b>	<b>20</b>

### Lakše ozlijeđene osobe u prometnim nesrećama

Dob	2005.	2006.	2007.	2008.	2009.	2010.	2011.	2012.	2013.	2014.
Nepoznato	-	-	-	-	-	1	-	-	-	-
do 6 godina	2	2	1	-	1	2	2	2	1	3
7-13 godina	33	1	9	4	9	90	16	10	16	2
14-17 godina	21	3	25	9	27	34	6	7	17	11
18-24 godine	11	9	52	15	12	14	9	38	13	8
25-34 godine	10	15	10	18	12	13	37	27	14	14
35-44 godine	14	5	19	11	15	26	29	17	22	12
45-54 godine	25	-	29	23	17	25	31	27	35	29
55-64 godine	23	79	23	25	27	41	26	43	35	26
65 i više godina	39	39	34	42	30	36	27	43	31	37
<b>UKUPNO</b>	<b>178</b>	<b>153</b>	<b>202</b>	<b>147</b>	<b>150</b>	<b>282</b>	<b>183</b>	<b>214</b>	<b>184</b>	<b>142</b>

**XXV. Dobna struktura nastradalih vozača i putnika tramvaja (2005. - 2014.)****Vozači****Poginule osobe u prometnim nesrećama**

Dob	2005.	2006.	2007.	2008.	2009.	2010.	2011.	2012.	2013.	2014.
Nepoznato	-	-	-	-	-	-	-	-	-	-
do 6 godina	-	-	-	-	-	-	-	-	-	-
7-13 godina	-	-	-	-	-	-	-	-	-	-
14-17 godina	-	-	-	-	-	-	-	-	-	-
18-24 godine	-	-	-	-	-	-	-	-	-	-
25-34 godine	-	-	-	-	-	-	-	-	-	-
35-44 godine	-	-	-	-	-	-	-	-	-	-
45-54 godine	-	-	-	-	-	-	-	-	-	-
55-64 godine	-	-	-	-	-	-	-	-	-	-
65 i više godina	-	-	-	-	-	-	-	-	-	-
<b>UKUPNO</b>	<b>0</b>	<b>0</b>	<b>0</b>	<b>0</b>	<b>0</b>	<b>0</b>	<b>0</b>	<b>0</b>	<b>0</b>	<b>0</b>

**Teško ozlijeđene osobe u prometnim nesrećama**

Dob	2005.	2006.	2007.	2008.	2009.	2010.	2011.	2012.	2013.	2014.
Nepoznato	-	-	-	-	-	-	-	-	-	-
do 6 godina	-	-	-	-	-	-	-	-	-	-
7-13 godina	-	-	-	-	-	-	-	-	-	-
14-17 godina	-	-	-	-	-	-	-	-	-	-
18-24 godine	-	-	-	1	-	-	-	-	1	-
25-34 godine	-	-	-	-	-	-	-	-	-	-
35-44 godine	-	-	-	-	-	-	-	-	-	-
45-54 godine	1	1	-	-	-	-	-	-	-	-
55-64 godine	-	-	-	-	-	-	-	-	-	-
65 i više godina	-	-	-	1	-	-	-	-	-	-
<b>UKUPNO</b>	<b>1</b>	<b>1</b>	<b>0</b>	<b>2</b>	<b>0</b>	<b>0</b>	<b>0</b>	<b>0</b>	<b>1</b>	<b>0</b>

**Lakše ozlijeđene osobe u prometnim nesrećama**

Dob	2005.	2006.	2007.	2008.	2009.	2010.	2011.	2012.	2013.	2014.
Nepoznato	-	-	-	-	-	-	-	-	-	-
do 6 godina	-	-	-	-	-	-	-	-	-	-
7-13 godina	-	-	1	-	-	-	-	-	-	-
14-17 godina	-	-	-	-	-	-	-	-	-	-
18-24 godine	-	-	1	-	-	-	-	-	-	-
25-34 godine	2	2	-	1	1	1	1	1	1	-
35-44 godine	-	3	1	-	-	1	2	1	-	-
45-54 godine	-	1	-	1	2	3	-	-	1	-
55-64 godine	-	-	-	-	-	-	-	-	-	-
65 i više godina	-	-	-	-	-	-	1	-	-	-
<b>UKUPNO</b>	<b>2</b>	<b>6</b>	<b>3</b>	<b>2</b>	<b>3</b>	<b>5</b>	<b>4</b>	<b>2</b>	<b>2</b>	<b>0</b>

## Putnici

### Poginule osobe u prometnim nesrećama

Dob	2005.	2006.	2007.	2008.	2009.	2010.	2011.	2012.	2013.	2014.
Nepoznato	-	-	-	-	-	-	-	-	-	-
do 6 godina	-	-	-	-	-	-	-	-	-	-
7-13 godina	-	-	-	-	-	-	-	-	-	-
14-17 godina	-	-	-	-	-	-	-	-	-	-
18-24 godine	-	-	-	-	-	-	-	-	-	-
25-34 godine	-	-	-	-	-	-	-	-	-	-
35-44 godine	-	-	-	-	-	-	-	-	-	-
45-54 godine	-	-	-	-	-	-	-	-	-	-
55-64 godine	-	-	-	-	-	-	-	-	-	-
65 i više godina	-	-	-	-	-	-	-	-	-	-
<b>UKUPNO</b>	<b>0</b>	<b>0</b>	<b>0</b>	<b>0</b>	<b>0</b>	<b>0</b>	<b>0</b>	<b>0</b>	<b>0</b>	<b>0</b>

### Teško ozlijeđene osobe u prometnim nesrećama

Dob	2005.	2006.	2007.	2008.	2009.	2010.	2011.	2012.	2013.	2014.
Nepoznato	-	-	-	1	-	-	-	-	-	-
do 6 godina	-	-	-	-	-	-	-	-	-	-
7-13 godina	-	-	-	-	-	1	-	-	-	-
14-17 godina	-	-	-	-	-	-	-	-	-	-
18-24 godine	-	2	-	-	-	-	1	-	-	-
25-34 godine	-	2	-	-	-	-	-	-	-	-
35-44 godine	1	-	-	-	-	2	-	-	1	-
45-54 godine	1	1	-	1	1	1	1	1	2	2
55-64 godine	-	3	4	1	4	1	1	2	3	1
65 i više godina	4	4	4	2	1	4	7	6	6	8
<b>UKUPNO</b>	<b>6</b>	<b>12</b>	<b>8</b>	<b>5</b>	<b>6</b>	<b>9</b>	<b>10</b>	<b>9</b>	<b>12</b>	<b>11</b>

### Lakše ozlijeđene osobe u prometnim nesrećama

Dob	2005.	2006.	2007.	2008.	2009.	2010.	2011.	2012.	2013.	2014.
Nepoznato	-	-	-	-	-	-	-	-	-	-
do 6 godina	-	-	-	-	-	1	-	-	-	-
7-13 godina	-	-	1	1	-	1	1	-	1	-
14-17 godina	3	1	-	1	5	3	1	1	-	2
18-24 godine	-	5	1	2	9	1	-	2	2	2
25-34 godine	2	7	4	1	11	3	2	-	3	5
35-44 godine	5	7	2	6	8	7	-	3	2	5
45-54 godine	3	5	5	8	11	4	1	3	8	5
55-64 godine	5	5	8	9	7	7	5	9	9	9
65 i više godina	5	13	13	20	12	6	7	9	17	8
<b>UKUPNO</b>	<b>23</b>	<b>43</b>	<b>34</b>	<b>48</b>	<b>63</b>	<b>33</b>	<b>17</b>	<b>27</b>	<b>42</b>	<b>36</b>

**XXVI. Dobna struktura nastradalih vozača i putnika teretnih vozila (2005. - 2014.)**
**Vozači**
**Poginule osobe u prometnim nesrećama**

Dob	2005.	2006.	2007.	2008.	2009.	2010.	2011.	2012.	2013.	2014.
Nepoznato	-	-	-	-	-	-	-	-	-	-
do 6 godina	-	-	-	-	-	-	-	-	-	-
7-13 godina	-	-	-	-	-	-	-	-	-	-
14-17 godina	-	1	-	-	-	-	-	-	-	-
18-24 godine	1	-	-	2	-	-	-	3	-	-
25-34 godine	5	2	6	1	3	2	1	1	-	1
35-44 godine	-	3	1	5	2	2	6	2	-	1
45-54 godine	2	4	1	1	2	3	1	6	1	3
55-64 godine	3	-	3	1	2	-	1	3	1	1
65 i više godina	-	-	1	2	-	1	-	-	-	1
<b>UKUPNO</b>	<b>11</b>	<b>10</b>	<b>12</b>	<b>12</b>	<b>9</b>	<b>8</b>	<b>9</b>	<b>15</b>	<b>2</b>	<b>7</b>

**Teško ozlijeđene osobe u prometnim nesrećama**

Dob	2005.	2006.	2007.	2008.	2009.	2010.	2011.	2012.	2013.	2014.
Nepoznato	-	1	-	-	-	-	-	-	-	-
do 6 godina	-	-	-	-	-	-	-	-	-	-
7-13 godina	-	1	-	-	-	-	-	-	-	-
14-17 godina	1	1	-	-	-	-	-	-	-	-
18-24 godine	12	11	9	12	10	7	6	3	4	5
25-34 godine	20	20	22	16	16	10	14	11	9	8
35-44 godine	13	12	17	22	11	13	9	15	8	4
45-54 godine	13	13	17	19	25	16	13	12	17	10
55-64 godine	9	6	5	11	7	5	8	2	10	5
65 i više godina	2	1	2	1	3	3	-	1	3	2
<b>UKUPNO</b>	<b>70</b>	<b>66</b>	<b>72</b>	<b>81</b>	<b>72</b>	<b>54</b>	<b>50</b>	<b>44</b>	<b>51</b>	<b>34</b>

**Lakše ozlijeđene osobe u prometnim nesrećama**

Dob	2005.	2006.	2007.	2008.	2009.	2010.	2011.	2012.	2013.	2014.
Nepoznato	-	-	-	-	-	-	-	-	-	-
do 6 godina	-	-	-	-	-	-	-	-	-	-
7-13 godina	-	-	-	-	-	-	-	-	-	1
14-17 godina	1	2	3	-	-	1	-	-	-	1
18-24 godine	107	112	109	95	51	58	51	39	41	29
25-34 godine	167	148	181	158	148	128	93	101	97	77
35-44 godine	109	110	96	100	92	65	62	82	75	70
45-54 godine	62	86	99	65	71	74	64	70	61	41
55-64 godine	25	29	24	31	29	34	42	34	26	32
65 i više godina	3	6	5	12	4	11	9	5	6	2
<b>UKUPNO</b>	<b>474</b>	<b>493</b>	<b>517</b>	<b>461</b>	<b>395</b>	<b>371</b>	<b>321</b>	<b>331</b>	<b>306</b>	<b>253</b>

## Putnici

### Poginule osobe u prometnim nesrećama

Dob	2005.	2006.	2007.	2008.	2009.	2010.	2011.	2012.	2013.	2014.
Nepoznato	-	-	-	-	-	-	-	-	-	-
do 6 godina	-	1	-	-	-	-	-	-	-	-
7-13 godina	-	-	-	-	-	-	-	-	-	-
14-17 godina	1	2	-	-	-	1	-	-	-	-
18-24 godine	1	1	1	-	1	-	-	1	-	-
25-34 godine	1	-	1	3	1	-	3	-	2	-
35-44 godine	-	1	-	1	1	-	-	1	-	1
45-54 godine	1	5	1	3	1	-	-	-	-	-
55-64 godine	1	-	-	1	1	-	-	-	-	1
65 i više godina	-	-	2	-	2	-	-	-	-	-
<b>UKUPNO</b>	<b>5</b>	<b>10</b>	<b>5</b>	<b>8</b>	<b>7</b>	<b>1</b>	<b>3</b>	<b>2</b>	<b>2</b>	<b>2</b>

### Teško ozlijeđene osobe u prometnim nesrećama

Dob	2005.	2006.	2007.	2008.	2009.	2010.	2011.	2012.	2013.	2014.
Nepoznato	-	-	-	-	-	-	-	-	-	-
do 6 godina	2	2	1	1	2	-	-	-	-	1
7-13 godina	1	-	1	1	2	-	1	-	-	-
14-17 godina	2	1	2	2	3	-	-	-	-	1
18-24 godine	9	4	9	5	6	2	5	2	2	-
25-34 godine	9	9	4	3	1	6	5	8	2	4
35-44 godine	6	4	6	8	6	8	2	4	3	2
45-54 godine	11	10	5	8	5	5	3	4	6	2
55-64 godine	4	5	1	2	4	4	5	3	3	1
65 i više godina	3	-	4	-	-	2	-	-	-	-
<b>UKUPNO</b>	<b>47</b>	<b>35</b>	<b>33</b>	<b>30</b>	<b>29</b>	<b>27</b>	<b>21</b>	<b>21</b>	<b>16</b>	<b>11</b>

### Lakše ozlijeđene osobe u prometnim nesrećama

Dob	2005.	2006.	2007.	2008.	2009.	2010.	2011.	2012.	2013.	2014.
Nepoznato	-	-	-	-	-	-	-	-	-	-
do 6 godina	12	8	6	5	7	7	2	10	1	-
7-13 godina	15	6	5	8	8	5	5	3	6	3
14-17 godina	16	17	6	8	6	10	6	9	8	5
18-24 godine	51	51	55	58	34	30	25	31	25	23
25-34 godine	51	55	37	62	35	43	41	41	40	26
35-44 godine	40	38	30	41	31	39	29	29	34	15
45-54 godine	38	35	25	30	25	29	19	25	26	16
55-64 godine	10	8	11	19	9	16	12	13	19	2
65 i više godina	-	5	7	2	-	4	1	4	5	-
<b>UKUPNO</b>	<b>233</b>	<b>223</b>	<b>182</b>	<b>233</b>	<b>155</b>	<b>183</b>	<b>140</b>	<b>165</b>	<b>164</b>	<b>90</b>

**XXVII. Dobna struktura nastradalih vozača i putnika traktora (2005. - 2014.)****Vozači****Poginule osobe u prometnim nesrećama**

Dob	2005.	2006.	2007.	2008.	2009.	2010.	2011.	2012.	2013.	2014.
Nepoznato	-	-	-	-	-	-	-	-	-	-
do 6 godina	-	-	-	-	-	-	-	-	-	-
7-13 godina	-	-	-	-	-	-	-	-	-	-
14-17 godina	-	-	-	-	-	-	-	-	-	-
18-24 godine	1	1	-	1	-	-	1	-	-	-
25-34 godine	3	-	-	2	1	-	-	1	1	-
35-44 godine	3	1	3	2	-	3	-	1	1	1
45-54 godine	3	1	-	-	3	2	1	1	1	2
55-64 godine	3	3	1	-	3	-	-	1	2	-
65 i više godina	5	5	5	2	-	-	2	1	2	1
<b>UKUPNO</b>	<b>18</b>	<b>11</b>	<b>9</b>	<b>7</b>	<b>7</b>	<b>5</b>	<b>4</b>	<b>5</b>	<b>7</b>	<b>4</b>

**Teško ozlijeđene osobe u prometnim nesrećama**

Dob	2005.	2006.	2007.	2008.	2009.	2010.	2011.	2012.	2013.	2014.
Nepoznato	-	-	-	-	-	-	-	-	-	-
do 6 godina	-	-	-	-	-	-	-	-	-	-
7-13 godina	-	-	-	-	-	-	-	-	-	-
14-17 godina	-	-	-	-	-	-	-	-	-	-
18-24 godine	3	-	-	-	1	4	-	1	1	-
25-34 godine	1	1	4	1	2	-	1	2	-	1
35-44 godine	5	7	7	2	6	2	6	1	1	3
45-54 godine	11	9	5	3	7	6	4	8	3	2
55-64 godine	4	10	6	5	5	9	7	4	3	5
65 i više godina	6	11	10	9	9	9	1	3	3	4
<b>UKUPNO</b>	<b>30</b>	<b>38</b>	<b>32</b>	<b>20</b>	<b>30</b>	<b>30</b>	<b>19</b>	<b>19</b>	<b>11</b>	<b>15</b>

**Lakše ozlijeđene osobe u prometnim nesrećama**

Dob	2005.	2006.	2007.	2008.	2009.	2010.	2011.	2012.	2013.	2014.
Nepoznato	-	-	-	-	-	-	-	-	-	-
do 6 godina	-	-	-	-	-	-	-	-	-	-
7-13 godina	-	-	-	-	1	-	3	-	-	-
14-17 godina	1	-	4	2	3	1	2	-	-	-
18-24 godine	2	6	8	3	6	4	11	2	1	1
25-34 godine	5	8	5	11	9	8	5	9	7	3
35-44 godine	14	15	22	20	8	6	8	14	5	3
45-54 godine	10	16	22	14	22	10	24	11	16	11
55-64 godine	8	17	18	19	15	6	13	16	6	12
65 i više godina	12	19	26	21	29	12	11	11	9	10
<b>UKUPNO</b>	<b>52</b>	<b>81</b>	<b>105</b>	<b>90</b>	<b>93</b>	<b>47</b>	<b>77</b>	<b>63</b>	<b>44</b>	<b>40</b>

## Putnici

### Poginule osobe u prometnim nesrećama

Dob	2005.	2006.	2007.	2008.	2009.	2010.	2011.	2012.	2013.	2014.
Nepoznato	-	-	-	-	-	-	-	-	-	-
do 6 godina	-	-	-	-	-	-	-	-	-	1
7-13 godina	-	-	-	-	-	-	-	1	-	-
14-17 godina	-	-	-	-	-	-	-	-	-	-
18-24 godine	-	1	-	-	-	1	-	-	-	-
25-34 godine	-	-	-	-	-	1	-	-	1	-
35-44 godine	3	1	1	-	1	-	1	1	-	-
45-54 godine	3	-	1	-	1	-	1	-	-	1
55-64 godine	-	1	1	1	2	1	-	3	1	1
65 i više godina	-	-	-	-	2	-	-	1	1	1
<b>UKUPNO</b>	<b>6</b>	<b>3</b>	<b>3</b>	<b>1</b>	<b>6</b>	<b>3</b>	<b>2</b>	<b>6</b>	<b>3</b>	<b>4</b>

### Teško ozlijeđene osobe u prometnim nesrećama

Dob	2005.	2006.	2007.	2008.	2009.	2010.	2011.	2012.	2013.	2014.
Nepoznato	-	-	-	-	-	-	-	-	-	-
do 6 godina	-	-	-	-	-	-	-	-	-	1
7-13 godina	1	2	1	1	-	-	1	1	-	-
14-17 godina	1	1	-	-	4	-	-	1	-	-
18-24 godine	1	-	-	-	-	3	2	1	1	1
25-34 godine	1	1	4	2	3	3	2	1	1	-
35-44 godine	2	4	1	4	2	2	-	1	1	1
45-54 godine	4	2	3	5	5	2	2	1	-	-
55-64 godine	1	8	-	3	5	2	-	2	-	-
65 i više godina	2	1	3	3	3	2	2	1	3	-
<b>UKUPNO</b>	<b>13</b>	<b>19</b>	<b>12</b>	<b>18</b>	<b>22</b>	<b>14</b>	<b>9</b>	<b>9</b>	<b>6</b>	<b>3</b>

### Lakše ozlijeđene osobe u prometnim nesrećama

Dob	2005.	2006.	2007.	2008.	2009.	2010.	2011.	2012.	2013.	2014.
Nepoznato	-	-	-	-	-	-	-	-	-	-
do 6 godina	7	2	-	1	3	-	-	2	-	2
7-13 godina	1	5	2	1	2	5	-	2	-	1
14-17 godina	2	1	4	2	1	-	-	-	-	-
18-24 godine	8	2	-	2	8	4	4	1	-	1
25-34 godine	3	4	1	2	10	3	4	-	2	-
35-44 godine	6	6	6	2	1	1	3	3	2	1
45-54 godine	5	2	5	6	1	4	9	2	4	2
55-64 godine	4	3	1	5	8	-	2	3	1	2
65 i više godina	4	2	3	3	5	3	1	-	2	1
<b>UKUPNO</b>	<b>40</b>	<b>27</b>	<b>22</b>	<b>24</b>	<b>39</b>	<b>20</b>	<b>23</b>	<b>13</b>	<b>11</b>	<b>10</b>



**XXVIII. Dobna struktura vozača koji su skrivili prometnu nesreću (2005. - 2014.)****Prometne nesreće**

Dob	2005.	2006.	2007.	2008.	2009.	2010.	2011.	2012.	2013.	2014.
Nepoznato	4.770	4.600	4.853	4.128	3.658	3.369	3.336	2.888	2.966	2.726
do 17 godina	754	778	805	710	658	443	441	378	305	299
18 - 20 godina	4.433	4.355	4.617	4.077	3.567	2.721	2.420	1.731	1.596	1.470
21 - 24 godine	7.234	7.112	7.329	6.136	5.238	4.062	3.804	3.108	2.686	2.354
25 - 29 godina	7.652	7.722	8.131	6.868	6.210	5.136	4.693	4.006	3.571	3.015
30 - 34 godine	6.029	5.959	6.214	5.318	5.009	4.547	4.358	3.662	3.328	2.931
35 - 39 godina	5.304	5.139	5.355	4.499	4.299	3.956	3.645	3.351	3.012	2.724
40 - 44 godine	5.007	4.826	5.126	4.389	4.109	3.681	3.439	3.074	2.683	2.485
45 - 49 godina	4.596	4.647	4.856	4.068	3.882	3.407	3.326	3.039	2.611	2.406
50 - 54 godine	3.789	4.064	4.237	3.700	3.489	3.154	3.135	2.818	2.538	2.329
55 - 59 godina	2.595	2.848	3.161	2.831	2.976	2.764	2.798	2.509	2.312	2.187
60 - 64 godine	1.574	1.658	1.788	1.596	1.691	1.849	1.982	1.790	1.745	1.629
65 i više godina	2.358	2.701	2.982	2.744	2.937	2.904	3.055	2.823	2.789	2.786
<b>UKUPNO</b>	<b>56.095</b>	<b>56.409</b>	<b>59.454</b>	<b>51.064</b>	<b>47.723</b>	<b>41.993</b>	<b>40.432</b>	<b>35.177</b>	<b>32.142</b>	<b>29.341</b>

**Prometne nesreće s nastradalim osobama**

Dob	2005.	2006.	2007.	2008.	2009.	2010.	2011.	2012.	2013.	2014.
Nepoznato	452	472	451	395	250	230	247	187	226	207
do 17 godina	475	398	429	375	434	295	292	257	220	215
18 - 20 godina	1.508	1.608	1.782	1.574	1.333	1.007	1.000	683	658	568
21 - 24 godine	2.259	2.430	2.546	2.224	1.942	1.470	1.429	1.159	1.023	926
25 - 29 godina	2.180	2.381	2.634	2.250	2.038	1.691	1.546	1.342	1.279	1.133
30 - 34 godine	1.691	1.735	1.936	1.693	1.709	1.372	1.388	1.281	1.183	1.003
35 - 39 godina	1.417	1.463	1.623	1.311	1.355	1.187	1.107	1.082	1.044	946
40 - 44 godine	1.363	1.366	1.480	1.335	1.257	1.119	1.119	955	890	851
45 - 49 godina	1.156	1.256	1.405	1.245	1.238	997	1.007	983	861	824
50 - 54 godine	913	1.075	1.090	1.062	1.070	884	971	946	848	885
55 - 59 godina	669	766	866	810	886	812	814	802	779	780
60 - 64 godine	423	459	500	483	486	517	570	554	590	531
65 i više godina	646	807	949	879	938	831	979	874	896	972
<b>UKUPNO</b>	<b>15.152</b>	<b>16.216</b>	<b>17.691</b>	<b>15.636</b>	<b>14.936</b>	<b>12.412</b>	<b>12.469</b>	<b>11.105</b>	<b>10.497</b>	<b>9.841</b>

## Prometne nesreće s poginulim osobama

Dob	2005.	2006.	2007.	2008.	2009.	2010.	2011.	2012.	2013.	2014.
Nepoznato	1	1	2	2	1	1	-	1	2	-
do 17 godina	8	5	7	10	10	6	6	4	4	-
18 - 20 godina	39	49	31	50	36	16	28	21	19	12
21 - 24 godine	74	78	82	93	71	40	50	32	33	19
25 - 29 godina	63	70	84	72	62	53	47	35	37	40
30 - 34 godine	58	52	64	56	52	54	38	39	31	25
35 - 39 godina	37	36	49	49	47	34	37	37	30	25
40 - 44 godine	48	46	38	58	18	32	34	27	16	20
45 - 49 godina	45	47	43	41	27	32	32	23	25	18
50 - 54 godine	31	33	26	41	37	35	21	28	21	23
55 - 59 godina	24	24	21	17	25	23	20	25	20	23
60 - 64 godine	17	18	15	19	15	12	6	12	13	12
65 i više godina	35	39	29	22	33	23	32	39	38	32
<b>UKUPNO</b>	<b>480</b>	<b>498</b>	<b>491</b>	<b>530</b>	<b>434</b>	<b>361</b>	<b>351</b>	<b>323</b>	<b>289</b>	<b>249</b>

## Prometne nesreće s ozlijeđenim osobama

Dob	2005.	2006.	2007.	2008.	2009.	2010.	2011.	2012.	2013.	2014.
Nepoznato	348	381	369	308	249	229	247	186	224	207
do 17 godina	467	483	502	450	424	289	286	253	216	215
18 - 20 godina	1.469	1.559	1.751	1.524	1.297	991	972	662	639	556
21 - 24 godine	2.185	2.352	2.464	2.131	1.871	1.430	1.379	1.127	990	907
25 - 29 godina	2.117	2.311	2.550	2.178	1.976	1.638	1.499	1.307	1.242	1.093
30 - 34 godine	1.633	1.683	1.872	1.637	1.657	1.318	1.350	1.242	1.152	978
35 - 39 godina	1.380	1.427	1.574	1.262	1.308	1.153	1.070	1.045	1.014	921
40 - 44 godine	1.315	1.320	1.442	1.277	1.239	1.087	1.085	928	874	831
45 - 49 godina	1.111	1.209	1.362	1.204	1.211	965	975	960	836	806
50 - 54 godine	882	1.042	1.064	1.021	1.033	849	950	918	827	862
55 - 59 godina	645	742	845	793	861	789	794	777	759	757
60 - 64 godine	406	441	485	464	471	505	564	542	577	519
65 i više godina	611	768	920	857	905	808	947	835	858	940
<b>UKUPNO</b>	<b>14.569</b>	<b>15.718</b>	<b>17.200</b>	<b>15.106</b>	<b>14.502</b>	<b>12.051</b>	<b>12.118</b>	<b>10.782</b>	<b>10.208</b>	<b>9.592</b>

**XXIX. Vozački staž vozača koji su skrivili prometnu nesreću (2005. - 2014.)****Prometne nesreće**

Godine vozačkog staža	2005.	2006.	2007.	2008.	2009.	2010.	2011.	2012.	2013.	2014.
više od 50	30	37	43	55	61	85	188	202	215	245
45 - 50	68	185	255	266	315	437	472	503	607	700
40 - 45	519	608	676	812	924	1.226	1.411	1.338	1.238	1.045
35 - 40	1.421	1.765	1.893	1.556	1.639	1.849	1.935	1.797	1.866	1.818
30 - 35	2.126	2.449	2.761	2.397	2.581	2.967	3.030	2.752	2.395	2.079
25 - 30	3.641	4.148	4.063	3.148	2.921	2.807	2.637	2.442	2.012	1.820
20 - 25	3.662	3.615	3.589	2.771	2.722	2.900	2.898	2.959	2.758	2.565
15 - 20	3.800	4.051	4.374	3.906	4.184	4.287	4.208	3.766	3.421	3.152
10 - 15	6.979	7.482	8.088	6.822	6.343	5.394	4.834	4.182	3.868	3.152
10 godina	2.227	1.810	1.709	1.455	1.198	1.100	1.019	951	765	653
9 godina	2.001	1.827	1.914	1.378	1.304	1.110	1.156	908	775	616
8 godina	1.974	2.042	1.706	1.447	1.341	1.284	986	921	754	654
7 godina	2.206	1.801	1.914	1.586	1.543	1.155	1.052	886	756	776
6 godina	2.000	1.838	2.054	1.861	1.528	1.202	1.007	831	879	776
<b>5 - 10</b>	<b>10.408</b>	<b>9.318</b>	<b>9.297</b>	<b>7.727</b>	<b>6.914</b>	<b>5.851</b>	<b>5.220</b>	<b>4.497</b>	<b>3.929</b>	<b>3.475</b>
5 godina	2.113	2.118	2.439	1.718	1.618	1.157	1.073	1.023	926	714
4 godine	2.493	2.506	2.283	1.922	1.649	1.193	1.339	1.062	821	687
3 godine	2.877	2.381	2.551	2.106	1.768	1.480	1.324	963	700	644
2 godine	2.607	2.682	2.688	2.242	2.298	1.638	1.322	899	778	683
1 godina	3.005	2.699	2.970	2.957	2.636	1.545	1.373	1.036	861	861
<b>1 - 5</b>	<b>13.095</b>	<b>12.386</b>	<b>12.931</b>	<b>10.945</b>	<b>9.969</b>	<b>7.013</b>	<b>6.431</b>	<b>4.983</b>	<b>4.086</b>	<b>3.589</b>
manje od 1 godine	1.672	1.601	1.943	1.636	1.462	818	738	606	578	608
<b>UKUPNO</b>	<b>47.421</b>	<b>47.645</b>	<b>49.913</b>	<b>42.041</b>	<b>40.035</b>	<b>35.634</b>	<b>34.002</b>	<b>30.027</b>	<b>26.973</b>	<b>24.248</b>

**Prometne nesreće s nastradalim osobama**

Godine vozačkog staža	2005.	2006.	2007.	2008.	2009.	2010.	2011.	2012.	2013.	2014.
više od 50	8	10	10	9	14	21	51	57	62	78
45 - 50	22	47	59	68	83	113	127	131	183	212
40 - 45	122	139	205	225	266	314	366	361	377	328
35 - 40	367	447	510	445	464	490	534	548	545	606
30 - 35	521	630	743	717	801	822	880	856	746	682
25 - 30	837	1.120	1.138	934	944	785	784	755	642	611
20 - 25	926	993	1.010	812	828	799	852	845	853	864
15 - 20	982	1.121	1.262	1.173	1.308	1.223	1.239	1.185	1.174	1.009
10 - 15	1.833	2.029	2.328	2.063	1.968	1.646	1.483	1.369	1.327	1.075
10 godina	603	490	489	463	363	347	318	323	266	248
9 godina	556	531	559	445	408	369	380	285	277	216
8 godina	549	613	531	433	464	393	309	298	264	235
7 godina	582	556	625	568	479	390	341	297	264	291
6 godina	585	524	657	616	530	418	346	269	300	286
<b>5 - 10</b>	<b>2.875</b>	<b>2.714</b>	<b>2.861</b>	<b>2.525</b>	<b>2.244</b>	<b>1.917</b>	<b>1.694</b>	<b>1.472</b>	<b>1.371</b>	<b>1.276</b>
5 godina	621	700	799	550	528	397	382	361	319	264
4 godine	712	816	750	637	558	412	435	400	297	250
3 godine	906	805	824	724	609	533	512	346	263	236
2 godine	823	848	903	782	789	551	486	311	304	262
1 godina	930	944	1.043	1.051	955	565	556	400	342	336
<b>1 - 5</b>	<b>3.992</b>	<b>4.113</b>	<b>4.319</b>	<b>3.744</b>	<b>3.439</b>	<b>2.458</b>	<b>2.371</b>	<b>1.818</b>	<b>1.525</b>	<b>1.348</b>
manje od 1 godine	810	534	710	597	540	287	270	231	239	219
<b>UKUPNO</b>	<b>13.295</b>	<b>13.897</b>	<b>15.155</b>	<b>13.312</b>	<b>12.899</b>	<b>10.875</b>	<b>10.651</b>	<b>9.628</b>	<b>9.044</b>	<b>8.308</b>

**Prometne nesreće s poginulim osobama**

Godine vozačkog staža	2005.	2006.	2007.	2008.	2009.	2010.	2011.	2012.	2013.	2014.
više od 50	-	-	-	1	-	1	-	1	-	1
45 - 50	3	1	2	-	3	5	4	9	13	8
40 - 45	6	4	7	3	15	8	9	11	5	11
35 - 40	16	22	17	11	11	15	10	16	13	14
30 - 35	20	20	23	22	20	26	16	31	19	22
25 - 30	34	37	29	42	20	32	20	16	16	14
20 - 25	25	33	22	26	22	16	24	26	21	21
15 - 20	32	32	36	48	41	31	37	50	31	33
10 - 15	60	69	70	78	60	64	37	34	45	22
10 godina	23	21	17	13	13	15	9	9	7	6
9 godina	17	10	13	14	11	10	13	6	5	9
8 godina	16	16	17	11	13	8	9	8	7	4
7 godina	18	23	22	22	17	11	10	6	9	10
6 godina	20	16	15	24	18	14	12	11	12	8
<b>5 - 10</b>	<b>94</b>	<b>86</b>	<b>84</b>	<b>84</b>	<b>72</b>	<b>58</b>	<b>53</b>	<b>40</b>	<b>40</b>	<b>37</b>
5 godina	13	19	27	25	20	13	20	10	6	5
4 godine	20	19	23	24	14	9	15	12	11	7
3 godine	33	25	29	24	18	16	17	8	7	7
2 godine	17	33	19	26	32	18	16	11	11	7
1 godina	23	20	27	33	20	11	19	14	7	9
<b>1 - 5</b>	<b>106</b>	<b>116</b>	<b>125</b>	<b>132</b>	<b>104</b>	<b>67</b>	<b>87</b>	<b>55</b>	<b>42</b>	<b>35</b>
manje od 1 godine	19	13	12	19	14	5	9	4	5	6
<b>UKUPNO</b>	<b>415</b>	<b>433</b>	<b>427</b>	<b>466</b>	<b>382</b>	<b>328</b>	<b>306</b>	<b>293</b>	<b>250</b>	<b>224</b>

**Prometne nesreće s ozlijeđenim osobama**

Godine vozačkog staža	2005.	2006.	2007.	2008.	2009.	2010.	2011.	2012.	2013.	2014.
više od 50	8	10	10	8	14	20	51	56	62	77
45 - 50	19	46	57	68	80	108	123	122	170	204
40 - 45	116	135	198	222	251	306	357	350	372	317
35 - 40	351	425	493	434	453	475	524	532	532	592
30 - 35	501	610	720	695	781	796	864	825	727	660
25 - 30	803	1.083	1.109	892	924	753	764	739	626	597
20 - 25	901	960	988	786	806	783	828	819	832	843
15 - 20	950	1.089	1.226	1.125	1.267	1.192	1.202	1.135	1.143	976
10 - 15	1.773	1.960	2.258	1.985	1.908	1.582	1.446	1.335	1.282	1.053
10 godina	580	469	472	450	350	332	309	314	259	242
9 godina	539	521	546	431	397	359	367	279	272	207
8 godina	533	597	514	422	451	385	300	290	257	231
7 godina	564	533	603	546	462	379	331	291	255	281
6 godina	565	508	642	592	512	404	334	258	288	278
<b>5 - 10</b>	<b>2.781</b>	<b>2.628</b>	<b>2.777</b>	<b>2.441</b>	<b>2.172</b>	<b>1.859</b>	<b>1.641</b>	<b>1.432</b>	<b>1.331</b>	<b>1.239</b>
5 godina	608	681	772	525	508	384	362	351	313	259
4 godine	692	797	727	613	544	403	420	388	286	243
3 godine	873	780	795	700	591	517	495	338	256	229
2 godine	806	815	884	756	757	533	470	300	293	255
1 godina	907	924	1.016	1.018	935	554	537	386	335	327
<b>1 - 5</b>	<b>3.886</b>	<b>3.997</b>	<b>4.194</b>	<b>3.612</b>	<b>3.335</b>	<b>2.391</b>	<b>2.284</b>	<b>1.763</b>	<b>1.483</b>	<b>1.313</b>
manje od 1 godine	791	521	698	578	526	282	261	227	234	213
<b>UKUPNO</b>	<b>12.880</b>	<b>13.464</b>	<b>14.728</b>	<b>12.846</b>	<b>12.517</b>	<b>10.547</b>	<b>10.345</b>	<b>9.335</b>	<b>8.794</b>	<b>8.084</b>

**XXX. Vozači koji su skrivili prometnu nesreću prema vrsti vozila (2005. - 2014.)****Prometne nesreće**

Vozači	2005.	2006.	2007.	2008.	2009.	2010.	2011.	2012.	2013.	2014.
Mopeda	1.072	1.172	1.395	1.284	1.097	765	855	795	655	589
Motocikla	1.314	1.412	1.637	1.506	1.326	977	1.009	871	768	750
Osobnih vozila	40.748	41.259	43.323	37.645	36.058	31.568	30.031	26.069	23.755	21.634
Autobusa i tramvaja	831	758	743	590	518	510	480	467	386	409
Teretnih vozila	6.667	6.558	6.743	5.627	4.849	4.461	4.101	3.429	3.087	2.768
Traktora	534	576	514	475	481	400	412	339	287	296
Bicikla	757	788	861	754	743	717	926	859	869	919
Ostalih vozila	2.357	2.091	2.260	1.911	1.685	1.896	1.916	1.741	1.767	1.547
<b>UKUPNO</b>	<b>54.280</b>	<b>54.614</b>	<b>57.476</b>	<b>49.792</b>	<b>46.757</b>	<b>41.294</b>	<b>39.730</b>	<b>34.570</b>	<b>31.574</b>	<b>28.912</b>

**Prometne nesreće s nastradalim osobama**

Vozači	2005.	2006.	2007.	2008.	2009.	2010.	2011.	2012.	2013.	2014.
Mopeda	764	842	1.021	981	802	600	673	642	544	478
Motocikla	890	976	1.215	1.110	1.009	723	764	657	588	590
Osobnih vozila	10.571	11.518	12.368	10.985	10.869	9.053	8.892	7.809	7.431	6.880
Autobusa i tramvaja	194	186	184	170	137	142	124	122	138	137
Teretnih vozila	1.289	1.241	1.281	1.135	950	894	802	760	711	651
Traktora	173	211	210	176	181	143	152	126	95	104
Bicikla	612	651	701	618	608	571	762	725	724	782
Ostalih vozila	191	158	202	156	143	113	135	107	129	126
<b>UKUPNO</b>	<b>14.684</b>	<b>15.783</b>	<b>17.182</b>	<b>15.331</b>	<b>14.699</b>	<b>12.239</b>	<b>12.304</b>	<b>10.948</b>	<b>10.360</b>	<b>9.748</b>

**Prometne nesreće s poginulim osobama**

Vozači	2005.	2006.	2007.	2008.	2009.	2010.	2011.	2012.	2013.	2014.
Mopeda	6	11	12	14	11	12	6	14	6	7
Motocikla	38	45	60	61	48	38	49	34	31	27
Osobnih vozila	343	345	336	363	318	246	245	219	209	164
Autobusa i tramvaja	5	3	6	9	3	4	4	4	4	2
Teretnih vozila	42	53	41	54	28	36	22	34	13	24
Traktora	25	13	11	9	12	12	8	9	12	10
Bicikla	13	14	12	15	8	7	13	6	11	8
Ostalih vozila	6	6	11	3	6	5	1	1	2	3
<b>UKUPNO</b>	<b>478</b>	<b>490</b>	<b>489</b>	<b>528</b>	<b>434</b>	<b>360</b>	<b>348</b>	<b>321</b>	<b>288</b>	<b>245</b>

**Prometne nesreće s ozlijeđenim osobama**

Vozači	2005.	2006.	2007.	2008.	2009.	2010.	2011.	2012.	2013.	2014.
Mopeda	758	831	1.009	967	791	588	667	628	538	471
Motocikla	852	931	1.155	1.049	961	685	715	623	557	563
Osobnih vozila	10.228	11.173	12.032	10.622	10.551	8.807	8.647	7.590	7.222	6.716
Autobusa i tramvaja	189	183	178	161	134	138	120	118	134	135
Teretnih vozila	1.247	1.188	1.240	1.081	922	858	780	726	698	627
Traktora	148	198	199	167	169	131	144	117	83	94
Bicikla	599	637	689	603	600	564	749	719	713	774
Ostalih vozila	185	152	191	153	137	108	134	106	127	123
<b>UKUPNO</b>	<b>14.206</b>	<b>15.293</b>	<b>16.693</b>	<b>14.803</b>	<b>14.265</b>	<b>11.879</b>	<b>11.956</b>	<b>10.627</b>	<b>10.072</b>	<b>9.503</b>



**PROMETNE NESREĆE KOJE SU SKRIVILI  
MLADI VOZAČI (15 - 24 GODINE)  
KOJI POSJEDUJU VOZAČKU DOZVOLU  
I POSLJEDICE TIH NESREĆA  
(2005. - 2014.)<sup>5</sup>**

- po danima u tjednu
- po satima tijekom dana
- prema obilježjima nesreća
- uzroci i posljedice tih nesreća
- prema vrsti vozila





## I. Prometne nesreće koje su skrivili mladi vozači i posljedice po danima

### Prometne nesreće

Dan u tjednu	2005.	2006.	2007.	2008.	2009.	2010.	2011.	2012.	2013.	2014.
Ponedjeljak	1.562	1.507	1.619	1.303	1.188	891	803	639	530	417
Utorak	1.444	1.381	1.487	1.307	1.048	769	737	624	548	413
Srijeda	1.521	1.414	1.507	1.312	1.028	863	748	609	546	429
Četvrtak	1.569	1.565	1.582	1.362	1.209	897	879	647	601	456
Petak	1.743	1.773	1.992	1.609	1.391	1.101	962	760	693	504
Subota	2.124	2.114	2.095	1.862	1.621	1.302	1.198	886	728	589
Nedjelja	1.991	2.025	2.015	1.819	1.599	1.134	1.102	824	757	575
<b>UKUPNO</b>	<b>11.954</b>	<b>11.779</b>	<b>12.297</b>	<b>10.574</b>	<b>9.084</b>	<b>6.957</b>	<b>6.429</b>	<b>4.989</b>	<b>4.403</b>	<b>3.383</b>

### Prometne nesreće s nastradalim osobama

Dan u tjednu	2005.	2006.	2007.	2008.	2009.	2010.	2011.	2012.	2013.	2014.
Ponedjeljak	476	535	565	475	457	365	323	264	211	153
Utorak	453	464	532	475	365	297	270	224	237	165
Srijeda	488	477	557	509	380	297	291	243	239	180
Četvrtak	467	557	549	508	436	327	377	255	240	156
Petak	586	616	709	574	511	388	362	305	259	201
Subota	763	776	838	736	660	478	493	315	286	217
Nedjelja	739	815	808	747	651	449	441	327	293	203
<b>UKUPNO</b>	<b>3.972</b>	<b>4.240</b>	<b>4.558</b>	<b>4.024</b>	<b>3.460</b>	<b>2.601</b>	<b>2.557</b>	<b>1.933</b>	<b>1.765</b>	<b>1.275</b>

### Prometne nesreće s poginulim osobama

Dan u tjednu	2005.	2006.	2007.	2008.	2009.	2010.	2011.	2012.	2013.	2014.
Ponedjeljak	11	15	6	16	7	4	10	5	4	1
Utorak	10	9	8	16	14	6	9	4	11	6
Srijeda	17	7	16	17	15	6	3	5	7	4
Četvrtak	7	14	15	19	10	5	11	6	8	3
Petak	17	16	15	21	13	6	14	11	5	7
Subota	30	34	28	35	28	11	21	12	4	4
Nedjelja	25	34	31	25	29	20	15	12	17	2
<b>UKUPNO</b>	<b>117</b>	<b>129</b>	<b>119</b>	<b>149</b>	<b>116</b>	<b>58</b>	<b>83</b>	<b>55</b>	<b>56</b>	<b>27</b>

### Poginule osobe u prometnim nesrećama

Dan u tjednu	2005.	2006.	2007.	2008.	2009.	2010.	2011.	2012.	2013.	2014.
Ponedjeljak	15	17	7	17	9	5	10	5	5	1
Utorak	10	10	9	16	14	7	9	5	13	6
Srijeda	18	8	19	18	16	6	3	5	9	5
Četvrtak	9	16	15	22	10	5	15	7	8	4
Petak	17	23	15	22	14	6	17	12	6	8
Subota	37	35	32	43	33	16	25	14	4	4
Nedjelja	33	36	40	29	29	24	15	13	17	2
<b>UKUPNO</b>	<b>139</b>	<b>145</b>	<b>137</b>	<b>167</b>	<b>125</b>	<b>69</b>	<b>94</b>	<b>61</b>	<b>62</b>	<b>30</b>

<sup>5</sup> Do 2014. godine prometne nesreće koje su skrivili mladi vozači obuhvaćale su osobe starosti 16 - 24 godine bez obzira na vozačku dozvolu

### Ozlijeđene osobe u prometnim nesrećama

Dan u tjednu	2005.	2006.	2007.	2008.	2009.	2010.	2011.	2012.	2013.	2014.
Ponedjeljak	663	765	835	644	642	516	453	371	300	224
Utorak	644	649	734	671	535	436	366	302	320	221
Srijeda	692	699	776	734	530	425	399	344	352	269
Četvrtak	650	788	775	713	660	483	536	355	341	232
Petak	816	900	1.035	801	751	563	539	422	365	296
Subota	1.218	1.180	1.260	1.150	1.046	752	761	494	448	321
Nedjelja	1.161	1.332	1.314	1.191	1.048	696	711	515	450	329
<b>UKUPNO</b>	<b>5.844</b>	<b>6.313</b>	<b>6.729</b>	<b>5.904</b>	<b>5.212</b>	<b>3.871</b>	<b>3.765</b>	<b>2.803</b>	<b>2.576</b>	<b>1.892</b>

## II. Prometne nesreće koje su skrivili mladi vozači i posljedice po satima

### Prometne nesreće

Vrijeme/sat	2005.	2006.	2007.	2008.	2009.	2010.	2011.	2012.	2013.	2014.
0 - 2	807	803	845	710	621	468	423	291	280	221
2 - 4	744	766	751	657	587	469	436	350	261	202
4 - 6	646	585	650	554	541	410	415	325	305	239
6 - 8	707	740	777	701	551	433	417	313	296	214
8 - 10	745	670	740	584	532	401	418	310	293	199
10 - 12	981	954	985	830	667	545	541	381	354	291
12 - 14	1.223	1.173	1.242	996	927	713	673	546	425	352
14 - 16	1.374	1.295	1.363	1.201	988	816	732	574	487	439
16 - 18	1.273	1.242	1.332	1.193	995	752	686	531	468	348
18 - 20	1.282	1.302	1.382	1.159	987	763	666	535	445	337
20 - 22	1.109	1.163	1.171	1.021	868	631	534	429	408	291
22 - 24	1.063	1.086	1.059	968	820	556	488	404	381	250
<b>UKUPNO</b>	<b>11.954</b>	<b>11.779</b>	<b>12.297</b>	<b>10.574</b>	<b>9.084</b>	<b>6.957</b>	<b>6.429</b>	<b>4.989</b>	<b>4.403</b>	<b>3.383</b>

### Prometne nesreće s nastradalim osobama

Vrijeme/sat	2005.	2006.	2007.	2008.	2009.	2010.	2011.	2012.	2013.	2014.
0 - 2	278	292	336	269	241	167	166	111	107	71
2 - 4	269	282	298	274	208	181	165	119	88	69
4 - 6	249	237	241	217	230	155	180	131	116	92
6 - 8	228	275	295	264	203	172	171	119	122	91
8 - 10	188	220	226	179	180	119	159	107	113	65
10 - 12	266	292	307	282	231	198	191	143	131	100
12 - 14	389	382	435	332	342	251	232	196	160	145
14 - 16	443	470	487	450	372	294	303	243	206	183
16 - 18	431	451	501	506	357	285	272	222	188	128
18 - 20	476	516	578	463	418	328	300	201	202	138
20 - 22	386	454	440	431	359	244	226	168	178	120
22 - 24	369	369	414	357	319	207	192	173	154	73
<b>UKUPNO</b>	<b>3.972</b>	<b>4.240</b>	<b>4.558</b>	<b>4.024</b>	<b>3.460</b>	<b>2.601</b>	<b>2.557</b>	<b>1.933</b>	<b>1.765</b>	<b>1.275</b>

## Prometne nesreće s poginulim osobama

Vrijeme/sat	2005.	2006.	2007.	2008.	2009.	2010.	2011.	2012.	2013.	2014.
0 - 2	15	18	13	14	17	8	9	5	8	3
2 - 4	14	15	18	14	10	11	11	4	7	1
4 - 6	13	8	15	7	12	3	18	8	7	3
6 - 8	5	9	10	8	11	4	5	3	4	3
8 - 10	6	3	4	4	6	3	1	5	1	4
10 - 12	6	8	3	7	4	1	5	2	2	-
12 - 14	4	10	7	10	3	5	4	2	3	2
14 - 16	14	13	11	11	8	3	3	2	6	1
16 - 18	13	13	4	21	7	2	5	3	5	1
18 - 20	10	15	11	14	12	5	9	4	2	2
20 - 22	10	9	13	20	10	7	5	7	2	4
22 - 24	7	8	10	19	16	6	8	10	9	3
<b>UKUPNO</b>	<b>117</b>	<b>129</b>	<b>119</b>	<b>149</b>	<b>116</b>	<b>58</b>	<b>83</b>	<b>55</b>	<b>56</b>	<b>27</b>

## Poginule osobe u prometnim nesrećama

Vrijeme/sat	2005.	2006.	2007.	2008.	2009.	2010.	2011.	2012.	2013.	2014.
0 - 2	17	20	14	19	21	9	10	5	8	3
2 - 4	19	18	24	15	12	15	11	5	7	2
4 - 6	19	8	18	9	13	4	25	9	10	3
6 - 8	5	9	12	8	11	6	5	4	4	3
8 - 10	7	3	4	4	6	3	1	6	2	4
10 - 12	7	8	3	7	4	1	5	2	2	-
12 - 14	4	13	7	11	3	5	4	2	3	3
14 - 16	15	18	12	11	8	3	3	2	7	1
16 - 18	13	14	4	23	7	3	7	3	6	1
18 - 20	12	16	11	15	12	5	9	5	2	2
20 - 22	13	10	16	21	11	9	5	7	2	4
22 - 24	8	8	12	24	17	6	9	11	9	4
<b>UKUPNO</b>	<b>139</b>	<b>145</b>	<b>137</b>	<b>167</b>	<b>125</b>	<b>69</b>	<b>94</b>	<b>61</b>	<b>62</b>	<b>30</b>

## Ozlijeđene osobe u prometnim nesrećama

Vrijeme/sat	2005.	2006.	2007.	2008.	2009.	2010.	2011.	2012.	2013.	2014.
0 - 2	438	484	533	415	396	262	262	173	162	109
2 - 4	436	431	490	473	328	293	251	188	136	101
4 - 6	378	388	370	361	371	228	271	198	176	173
6 - 8	327	394	431	363	295	264	246	163	164	131
8 - 10	272	314	311	230	243	159	229	155	159	88
10 - 12	370	428	429	388	331	293	259	190	183	151
12 - 14	524	543	635	486	485	345	310	279	219	197
14 - 16	592	657	677	645	560	445	455	358	295	265
16 - 18	604	660	719	707	509	422	398	328	274	194
18 - 20	695	765	853	642	633	491	467	294	308	202
20 - 22	611	668	650	657	534	341	337	228	284	184
22 - 24	597	581	631	537	527	328	280	249	216	97
<b>UKUPNO</b>	<b>5.844</b>	<b>6.313</b>	<b>6.729</b>	<b>5.904</b>	<b>5.212</b>	<b>3.871</b>	<b>3.765</b>	<b>2.803</b>	<b>2.576</b>	<b>1.892</b>

### III. Prometne nesreće koje su skrivili mladi vozači i posljedice prema vrsti prometnih nesreća

#### Prometne nesreće

Vrste prom. nesreća	2005.	2006.	2007.	2008.	2009.	2010.	2011.	2012.	2013.	2014.	
Sudar vozila u pokretu	iz suprotnih smjer.	1.547	1.494	1.495	1.284	1.095	837	737	571	557	408
	bočni smjer	2.252	2.278	2.344	2.021	1.682	1.349	1.135	878	827	601
	u uspor. vožnji	273	317	317	261	190	169	152	115	86	93
	u vožnji u slijedu	2.094	1.958	2.094	1.670	1.495	1.110	1.029	799	611	486
	u vožnji unazad	274	258	260	226	216	176	181	153	111	109
	<b>UKUPNO</b>	<b>6.440</b>	<b>6.305</b>	<b>6.510</b>	<b>5.462</b>	<b>4.678</b>	<b>3.641</b>	<b>3.234</b>	<b>2.516</b>	<b>2.192</b>	<b>1.697</b>
Udar voz. u parkirano vozilo	1.000	1.011	952	837	779	538	513	422	403	292	
Slijetanje vozila s ceste	2.845	2.868	3.082	2.773	2.459	1.725	1.681	1.216	1.101	853	
Nalet na bicikl	106	100	117	90	87	68	100	75	64	29	
Nalet na pješaka	369	370	361	356	265	221	205	162	129	107	
Nalet na motocikl ili moped	130	101	91	79	72	63	57	40	32	27	
Sudar s vlakom	15	15	12	4	9	8	4	3	4	2	
Udar voz. u objekt na cesti	455	423	467	352	341	141	121	98	67	57	
Udar voz. u objekt kraj ceste	...	...	...	...	...	278	250	235	203	157	
Nalet na životinju	179	220	243	198	85	66	53	52	38	41	
Ostalo	415	366	462	423	309	208	211	170	170	121	
<b>SVEUKUPNO</b>	<b>11.954</b>	<b>11.779</b>	<b>12.297</b>	<b>10.574</b>	<b>9.084</b>	<b>6.957</b>	<b>6.429</b>	<b>4.989</b>	<b>4.403</b>	<b>3.383</b>	

#### Prometne nesreće s nastradalim osobama

Vrste prom. nesreća	2005.	2006.	2007.	2008.	2009.	2010.	2011.	2012.	2013.	2014.	
Sudar vozila u pokretu	iz suprotnih smjer.	563	605	634	554	494	381	315	240	262	163
	bočni smjer	630	738	785	674	544	465	424	322	297	187
	u uspor. vožnji	62	58	70	54	42	32	35	25	17	27
	u vožnji u slijedu	562	620	655	556	495	362	330	287	242	206
	u vožnji unazad	21	14	19	16	14	10	13	10	12	8
	<b>UKUPNO</b>	<b>1.838</b>	<b>2.035</b>	<b>2.163</b>	<b>1.854</b>	<b>1.589</b>	<b>1.250</b>	<b>1.117</b>	<b>884</b>	<b>830</b>	<b>591</b>
Udar voz. u parkirano vozilo	89	81	79	80	75	40	36	30	20	13	
Slijetanje vozila s ceste	1.284	1.358	1.504	1.351	1.184	787	865	614	549	415	
Nalet na bicikl	86	81	92	71	72	56	78	56	53	25	
Nalet na pješaka	360	360	354	350	261	212	203	159	122	106	
Nalet na motocikl ili moped	92	76	64	55	51	50	44	23	25	18	
Sudar s vlakom	6	6	5	1	5	3	4	1	2	1	
Udar voz. u objekt na cesti	68	94	114	74	81	28	21	19	12	8	
Udar voz. u objekt kraj ceste	...	...	...	...	...	60	78	49	54	41	
Nalet na životinju	10	12	10	15	8	5	5	5	7	4	
Ostalo	139	137	173	173	134	110	106	93	91	53	
<b>SVEUKUPNO</b>	<b>3.972</b>	<b>4.240</b>	<b>4.558</b>	<b>4.024</b>	<b>3.460</b>	<b>2.601</b>	<b>2.557</b>	<b>1.933</b>	<b>1.765</b>	<b>1.275</b>	

**Prometne nesreće s poginulim osobama**

Vrste prom. nesreća	2005.	2006.	2007.	2008.	2009.	2010.	2011.	2012.	2013.	2014.	
Sudar vozila u pokretu	iz suprotnih smjer.	26	16	25	29	18	9	16	7	9	5
	bočni smjer	10	6	6	7	9	4	3	5	3	1
	u uspor. vožnji	-	1	-	1	-	-	-	-	-	1
	u vožnji u slijedu	2	4	5	6	8	1	4	2	1	-
	u vožnji unazad	-	-	-	-	-	-	-	-	-	-
	<b>UKUPNO</b>	<b>38</b>	<b>27</b>	<b>36</b>	<b>43</b>	<b>35</b>	<b>14</b>	<b>23</b>	<b>14</b>	<b>13</b>	<b>7</b>
Udar voz. u parkirano vozilo	3	3	2	3	1	-	1	3	2	-	
Slijetanje vozila s ceste	46	57	52	50	54	23	34	22	26	15	
Nalet na bicikl	5	5	3	8	2	3	3	-	3	-	
Nalet na pješaka	20	27	20	36	15	13	10	11	5	5	
Nalet na motocikl ili moped	1	1	1	4	-	1	2	-	2	-	
Sudar s vlakom	1	1	-	1	-	1	2	-	2	-	
Udar voz. u objekt na cesti	3	6	5	1	6	-	2	2	-	-	
Udar voz. u objekt kraj ceste	...	...	...	...	...	2	4	1	2	-	
Nalet na životinju	-	-	-	-	-	-	-	1	-	-	
Ostalo	-	2	-	3	3	1	2	1	1	-	
<b>SVEUKUPNO</b>	<b>117</b>	<b>129</b>	<b>119</b>	<b>149</b>	<b>116</b>	<b>58</b>	<b>83</b>	<b>55</b>	<b>56</b>	<b>27</b>	

**Poginule osobe u prometnim nesrećama**

Vrste prom. nesreća	2005.	2006.	2007.	2008.	2009.	2010.	2011.	2012.	2013.	2014.	
Sudar vozila u pokretu	iz suprotnih smjer.	37	19	26	37	18	10	19	8	9	6
	bočni smjer	10	6	7	9	9	5	3	6	5	1
	u uspor. vožnji	-	1	-	1	-	-	-	-	-	1
	u vožnji u slijedu	2	8	5	7	8	1	5	2	1	-
	u vožnji unazad	-	-	-	-	-	-	-	-	-	-
	<b>UKUPNO</b>	<b>49</b>	<b>34</b>	<b>38</b>	<b>54</b>	<b>35</b>	<b>16</b>	<b>27</b>	<b>16</b>	<b>15</b>	<b>8</b>
Udar voz. u parkirano vozilo	3	7	4	3	2	-	1	3	2	-	
Slijetanje vozila s ceste	57	61	65	54	61	29	41	26	28	17	
Nalet na bicikl	5	5	4	8	2	3	3	-	3	-	
Nalet na pješaka	20	27	20	37	15	13	10	11	6	5	
Nalet na motocikl ili moped	1	1	1	5	-	1	2	-	3	-	
Sudar s vlakom	1	1	-	1	-	3	2	-	3	-	
Udar voz. u objekt na cesti	3	7	5	2	7	-	2	2	-	-	
Udar voz. u objekt kraj ceste	...	...	...	...	...	3	4	1	2	-	
Nalet na životinju	-	-	-	-	-	-	-	1	-	-	
Ostalo	-	2	-	3	3	1	2	1	-	-	
<b>SVEUKUPNO</b>	<b>139</b>	<b>145</b>	<b>137</b>	<b>167</b>	<b>125</b>	<b>69</b>	<b>94</b>	<b>61</b>	<b>62</b>	<b>30</b>	

**Ozlijeđene osobe u prometnim nesrećama**

Vrste prom. nesreća	2005.	2006.	2007.	2008.	2009.	2010.	2011.	2012.	2013.	2014.	
Sudar vozila u pokretu	iz suprotnih smjer.	1.118	1.159	1.199	1.035	948	721	605	436	471	296
	bočni smjer	962	1.143	1.212	1.081	938	739	671	483	462	323
	u uspor. vožnji	81	80	97	78	60	40	55	39	21	31
	u vožnji u slijedu	829	954	1.028	831	723	560	520	426	347	323
	u vožnji unazad	30	18	21	20	14	12	16	13	14	14
	<b>UKUPNO</b>	<b>3.020</b>	<b>3.354</b>	<b>3.557</b>	<b>3.045</b>	<b>2.683</b>	<b>2.072</b>	<b>1.867</b>	<b>1.397</b>	<b>1.315</b>	<b>987</b>
Udar voz. u parkirano vozilo	121	110	102	102	101	58	54	37	27	15	
Slijetanje vozila s ceste	1.831	1.964	2.120	1.913	1.726	1.126	1.212	901	802	598	
Nalet na biciklistu	82	79	107	72	78	57	81	60	53	26	
Nalet na pješaka	394	396	388	377	303	236	215	165	138	118	
Nalet na motocikl ili moped	109	92	72	63	56	60	50	27	25	20	
Sudar s vlakom	8	9	5	-	10	3	6	3	2	1	
Udar voz. u objekt na cesti	97	130	160	101	100	45	27	22	16	9	
Udar voz. u objekt kraj ceste	...	...	...	...	...	74	114	71	85	56	
Nalet na životinju	12	16	14	17	10	6	6	5	10	4	
Ostalo	170	163	204	214	145	134	133	115	103	58	
<b>SVEUKUPNO</b>	<b>5.844</b>	<b>6.313</b>	<b>6.729</b>	<b>5.904</b>	<b>5.212</b>	<b>3.871</b>	<b>3.765</b>	<b>2.803</b>	<b>2.576</b>	<b>1.892</b>	

## IV. Uzroci prometnih nesreća koje su skrivili mladi vozači i posljedice

### Prometne nesreće

Okolnosti	2005.	2006.	2007.	2008.	2009.	2010.	2011.	2012.	2013.	2014.	
Pogreške vozača	Nepropisna brzina	513	621	648	549	542	277	247	157	141	119
	Brzina neprim. uvjetima	4.347	3.995	4.263	3.629	3.186	2.592	2.273	1.678	1.475	1.101
	Vožnja na ned. udalj.	1.128	1.031	1.128	917	846	635	608	467	365	292
	Zakašnjelo uoč. opa.	72	89	85	75	68	30	28	21	16	13
	Neprop. pretjecanje	451	509	422	366	290	194	175	136	117	84
	Neprop. obilaženje	222	222	202	159	137	106	104	72	52	39
	Neprop. mimoilaženje	385	315	293	235	230	137	146	105	98	74
	Neprop. uklj. u promet	498	452	477	463	367	260	234	221	196	130
	Nepropisno skretanje	556	581	584	459	369	287	288	208	208	151
	Nepropisno okretanje	79	86	85	49	58	37	39	30	20	24
	Neprop. vožnja unazad	601	601	541	493	471	384	353	320	251	228
	Neprop. prestrojavanje	232	245	244	227	157	151	131	107	80	67
	Nepošt. predn. prolaza	1.237	1.292	1.376	1.194	1.005	814	722	577	545	428
	Nepropisno parkiranje	13	10	12	19	14	9	6	5	10	4
	Naglo uspor. kočenje	7	7	8	9	7	2	6	3	6	3
	Nepošt. svjetlos. znaka	174	195	222	165	143	117	100	75	83	51
	Neosig. teret na vozilu	22	20	17	12	16	3	10	1	5	1
	Nemarno postup. s voz.	64	76	68	74	55	51	38	40	18	28
	Ostale pogreške voz.	1.057	1.076	1.207	1.144	955	532	560	426	404	254
	Nepropis. kretanje voz. na kol.	...	...	...	...	...	232	269	251	240	214
<b>UKUPNO</b>	<b>11.658</b>	<b>11.423</b>	<b>11.882</b>	<b>10.238</b>	<b>8.916</b>	<b>6.850</b>	<b>6.337</b>	<b>4.900</b>	<b>4.330</b>	<b>3.305</b>	
Pogreške pješaka	Nepošt. svjetl. znaka	8	7	8	7	5	5	3	7	1	2
	Nekori. obiljež. pješ. pr.	9	8	14	9	3	1	6	1	1	1
	Nekorištenje pothod.	-	-	-	-	-	-	-	-	-	-
	Ostale pogreške pješ.	17	16	16	11	4	3	5	3	7	4
	<b>UKUPNO</b>	<b>34</b>	<b>31</b>	<b>38</b>	<b>27</b>	<b>12</b>	<b>9</b>	<b>14</b>	<b>11</b>	<b>9</b>	<b>7</b>
Ostali uzroci	Neuoč. pojava opasn.	158	235	256	212	92	92	71	73	58	67
	Iznen. kvar na vozilu	23	19	20	11	7	6	7	5	6	4
	Ostalo	81	71	101	86	57	...	...	...	...	...
	<b>UKUPNO</b>	<b>262</b>	<b>325</b>	<b>377</b>	<b>309</b>	<b>156</b>	<b>98</b>	<b>78</b>	<b>78</b>	<b>64</b>	<b>71</b>
<b>SVEUKUPNO</b>	<b>11.954</b>	<b>11.779</b>	<b>12.297</b>	<b>10.574</b>	<b>9.084</b>	<b>6.957</b>	<b>6.429</b>	<b>4.989</b>	<b>4.403</b>	<b>3.383</b>	

## Prometne nesreće s nastradalim osobama

Okolnosti	2005.	2006.	2007.	2008.	2009.	2010.	2011.	2012.	2013.	2014.	
Pogreške vozača	Nepropisna brzina	244	294	313	279	252	137	127	69	55	58
	Brzina neprim. uvjetima	1781	1788	1901	1.693	1.488	1.143	1.106	795	743	524
	Vožnja na ned. udalj.	271	270	332	270	248	180	160	150	138	108
	Zakašnjelo uoč. opa.	25	28	31	26	26	13	14	8	8	7
	Neprop. pretjecanje	187	226	200	170	153	99	92	60	58	41
	Neprop. obilaženje	42	39	44	35	31	21	22	17	13	10
	Neprop. mimoilaženje	51	48	54	40	45	21	28	18	16	8
	Neprop. uklj. u promet	133	139	149	138	116	90	87	78	73	40
	Nepropisno skretanje	161	167	165	133	109	84	103	71	61	46
	Nepropisno okretanje	16	18	28	15	18	8	11	10	5	6
	Neprop. vožnja unazad	44	47	41	44	32	38	26	24	17	16
	Neprop. prestrojavanje	35	39	37	35	25	21	26	21	12	19
	Nepošt. predn. prolaza	449	526	575	503	412	367	318	254	237	156
	Nepropisno parkiranje	-	-	1	-	2	-	-	-	1	1
	Naglo uspor. kočenje	3	3	3	5	2	-	2	1	2	1
	Nepošt. svjetlos. znaka	73	74	90	68	60	50	55	29	31	23
	Neosig. teret na vozilu	1	1	1	3	3	-	2	-	-	-
	Nemarno postup. s voz.	18	29	25	22	18	11	9	9	3	13
	Ostale pogreške voz.	384	438	485	478	376	205	226	187	171	102
	Nepropis. kretanje voz. na kol.	...	...	...	...	...	98	121	118	102	81
<b>UKUPNO</b>	<b>3.918</b>	<b>4.174</b>	<b>4.475</b>	<b>3.957</b>	<b>3.416</b>	<b>2.586</b>	<b>2.535</b>	<b>1.919</b>	<b>1.746</b>	<b>1.260</b>	
Pogreške pješaka	Nepošt. svjetl. znaka	5	5	5	5	4	3	2	2	1	1
	Nekori. obiljež. pješ. pr.	8	8	14	9	3	1	6	1	1	1
	Nekorištenje pothod.	-	-	-	-	-	-	-	-	-	-
	Ostale pogreške pješ.	14	14	15	11	4	3	5	3	7	4
	<b>UKUPNO</b>	<b>27</b>	<b>27</b>	<b>34</b>	<b>25</b>	<b>11</b>	<b>7</b>	<b>13</b>	<b>6</b>	<b>9</b>	<b>6</b>
Ostali uzroci	Neoček. pojava opasn.	9	20	18	17	8	7	9	6	9	9
	Iznen. kvar na vozilu	5	2	5	3	1	1	-	2	1	-
	Ostalo	13	17	26	22	24	...	...	...	...	...
	<b>UKUPNO</b>	<b>27</b>	<b>39</b>	<b>49</b>	<b>42</b>	<b>33</b>	<b>8</b>	<b>9</b>	<b>8</b>	<b>10</b>	<b>9</b>
<b>SVEUKUPNO</b>	<b>3.972</b>	<b>4.240</b>	<b>4.558</b>	<b>4.024</b>	<b>3.460</b>	<b>2.601</b>	<b>2.557</b>	<b>1.933</b>	<b>1.765</b>	<b>1.275</b>	

## Prometne nesreće s poginulim osobama

Okolnosti	2005.	2006.	2007.	2008.	2009.	2010.	2011.	2012.	2013.	2014.	
Pogreške vozača	Nepropisna brzina	14	17	14	18	13	5	7	4	5	2
	Brzina neprim. uvjetima	67	80	66	75	63	40	46	31	30	15
	Vožnja na ned. udalj.	1	3	2	2	4	-	2	1	1	1
	Zakašnjelo uoč. opa.	-	1	2	1	1	1	-	-	-	-
	Neprop. pretjecanje	5	8	6	4	6	2	2	1	2	1
	Neprop. obilaženje	1	1	1	2	-	-	1	-	1	-
	Neprop. mimoilaženje	1	1	2	2	2	-	1	1	-	-
	Neprop. uklj. u promet	1	-	1	1	2	-	1	1	1	-
	Nepropisno skretanje	4	-	2	3	-	-	1	1	-	-
	Nepropisno okretanje	-	-	-	-	1	-	-	-	-	-
	Neprop. vožnja unazad	-	2	-	-	-	2	-	1	-	-
	Neprop. prestrojavanje	-	-	-	1	2	-	1	-	-	1
	Nepošt. predn. prolaza	5	3	7	8	5	2	5	5	4	1
	Nepropisno parkiranje	-	-	-	-	-	-	-	-	-	-
	Naglo uspor. kočenje	-	-	-	-	-	-	-	-	-	-
	Nepošt. svjetlos. znaka	2	1	1	3	2	2	-	-	1	-
	Neosig. teret na vozilu	-	-	-	1	-	-	-	-	-	-
	Nemarno postup. s voz.	-	-	-	-	-	-	-	-	-	-
	Ostale pogreške voz.	13	11	12	22	12	4	11	4	5	5
	Nepropis. kretanje voz. na kol.	...	...	...	...	...	-	5	3	6	1
<b>UKUPNO</b>	<b>114</b>	<b>128</b>	<b>116</b>	<b>143</b>	<b>113</b>	<b>58</b>	<b>83</b>	<b>53</b>	<b>56</b>	<b>27</b>	
Pogreške pješaka	Nepošt. svjetl. znaka	1	-	1	-	-	-	-	-	-	
	Nekori. obiljež. pješ. pr.	1	-	-	2	1	-	-	-	-	
	Nekorištenje pothod.	-	-	-	-	-	-	-	-	-	
	Ostale pogreške pješ.	1	-	-	1	-	-	-	-	-	
	<b>UKUPNO</b>	<b>3</b>	<b>0</b>	<b>1</b>	<b>3</b>	<b>1</b>	<b>0</b>	<b>0</b>	<b>0</b>	<b>0</b>	<b>0</b>
Ostali uzroci	Neoček. pojava opasn.	-	-	-	-	-	-	2	-	-	
	Iznen. kvar na vozilu	-	-	-	-	-	-	-	-	-	
	Ostalo	-	1	2	3	2	...	-	-	-	
	<b>UKUPNO</b>	<b>0</b>	<b>1</b>	<b>2</b>	<b>3</b>	<b>2</b>	<b>0</b>	<b>0</b>	<b>2</b>	<b>0</b>	<b>0</b>
<b>SVEUKUPNO</b>	<b>117</b>	<b>129</b>	<b>119</b>	<b>149</b>	<b>116</b>	<b>58</b>	<b>83</b>	<b>55</b>	<b>56</b>	<b>27</b>	



## Poginule osobe u prometnim nesrećama

Okolnosti	2005.	2006.	2007.	2008.	2009.	2010.	2011.	2012.	2013.	2014.	
Pogreške vozača	Nepropisna brzina	14	20	15	18	14	5	7	4	6	2
	Brzina neprim. uvjetima	86	91	81	81	71	48	54	34	31	17
	Vožnja na ned. udalj.	1	3	2	3	4	-	3	1	1	1
	Zakašnjelo uoč. opa.	-	1	2	1	1	1	-	-	-	-
	Neprop. pretjecanje	6	9	7	4	6	2	2	1	2	1
	Neprop. obilaženje	1	1	1	2	-	-	1	-	1	-
	Neprop. mimoilaženje	1	2	2	4	2	-	1	2	-	-
	Neprop. uklj. u promet	1	-	1	1	2	-	1	1	1	-
	Nepropisno skretanje	5	-	2	4	-	-	1	1	-	-
	Nepropisno okretanje	-	-	-	-	1	-	-	-	-	-
	Neprop. vožnja unazad	-	2	-	-	-	2	-	1	-	-
	Neprop. prestrojavanje	-	-	-	1	2	-	1	-	-	1
	Nepošt. predn. prolaza	5	3	7	9	5	2	5	7	6	1
	Nepropisno parkiranje	-	-	-	-	-	-	-	-	-	-
	Naglo uspor. kočenje	-	-	-	-	-	-	-	-	-	-
	Nepošt. svjetlos. znaka	2	1	1	4	2	2	-	-	2	-
	Neosig. teret na vozilu	-	-	-	1	-	-	-	-	-	-
	Nemarno postup. s voz.	-	-	-	-	-	-	-	-	-	-
	Ostale pogreške voz.	14	11	13	27	12	7	13	4	6	6
	Nepropis. kretanje voz. na kol.	...	...	...	...	...	-	5	3	6	1
<b>UKUPNO</b>	<b>136</b>	<b>144</b>	<b>134</b>	<b>160</b>	<b>122</b>	<b>69</b>	<b>94</b>	<b>59</b>	<b>62</b>	<b>30</b>	
Pogreške pješaka	Nepošt. svjetl. znaka	1	-	1	-	-	-	-	-	-	
	Nekori. obiljež. pješ. pr.	1	-	-	2	1	-	-	-	-	
	Nekorištenje pothod.	-	-	-	-	-	-	-	-	-	
	Ostale pogreške pješ.	1	-	-	1	-	-	-	-	-	
<b>UKUPNO</b>	<b>3</b>	<b>0</b>	<b>1</b>	<b>3</b>	<b>1</b>	<b>0</b>	<b>0</b>	<b>0</b>	<b>0</b>	<b>0</b>	
Ostali uzroci	Neoček. pojava opasn.	-	-	-	-	-	-	2	-	-	
	Iznen. kvar na vozilu	-	-	-	-	-	-	-	-	-	
	Ostalo	-	1	2	4	2	...	...	...	-	
<b>UKUPNO</b>	<b>0</b>	<b>1</b>	<b>2</b>	<b>4</b>	<b>2</b>	<b>0</b>	<b>0</b>	<b>2</b>	<b>0</b>	<b>0</b>	
<b>SVEUKUPNO</b>	<b>139</b>	<b>145</b>	<b>137</b>	<b>167</b>	<b>125</b>	<b>69</b>	<b>94</b>	<b>61</b>	<b>62</b>	<b>30</b>	

## Ozlijeđene osobe u prometnim nesrećama

Okolnosti	2005.	2006.	2007.	2008.	2009.	2010.	2011.	2012.	2013.	2014.	
Pogreške vozača	Nepropisna brzina	353	445	460	405	365	213	186	90	76	82
	Brzina neprim. uvjetima	2.676	2.702	2.849	2.511	2.245	1.732	1.644	1.168	1.127	820
	Vožnja na ned. udalj.	371	372	484	380	364	260	251	221	188	149
	Zakašnjelo uoč. opa.	33	33	40	40	29	16	19	11	9	8
	Neprop. pretjecanje	321	367	308	263	251	152	131	86	82	64
	Neprop. obilaženje	49	44	53	46	37	31	22	25	15	12
	Neprop. mimoilaženje	90	70	94	66	79	39	45	27	23	9
	Neprop. uklj. u promet	178	182	200	193	170	118	119	106	99	55
	Nepropisno skretanje	226	249	238	196	158	116	153	100	80	63
	Nepropisno okretanje	17	22	41	19	26	10	16	13	8	8
	Neprop. vožnja unazad	50	52	46	46	36	41	28	24	17	20
	Neprop. prestrojavanje	48	57	47	50	36	28	26	37	15	21
	Nepošt. predn. prolaza	688	844	881	811	679	582	516	396	384	259
	Nepropisno parkiranje	-	-	1	-	5	-	-	-	1	1
	Naglo uspor. kočenje	3	3	4	8	2	-	4	1	3	2
	Nepošt. svjetlos. znaka	116	111	166	121	122	71	90	42	52	43
	Neosig. teret na vozilu	1	1	1	2	4	-	5	-	-	-
	Nemarno postup. s voz.	24	35	34	28	22	11	11	9	4	14
	Ostale pogreške voz.	536	646	681	643	524	297	304	253	217	129
	Nepropis. kretanje voz. na kol.	...	...	...	...	...	135	169	179	149	111
<b>UKUPNO</b>	<b>5.780</b>	<b>6.235</b>	<b>6.628</b>	<b>5.828</b>	<b>5.154</b>	<b>3.852</b>	<b>3.739</b>	<b>2.788</b>	<b>2.549</b>	<b>1.870</b>	
Pogreške pješaka	Nepošt. svjetl. znaka	8	8	6	6	5	3	3	1	6	
	Nekori. obiljež. pješ. pr.	8	8	15	7	3	1	6	1	1	
	Nekorištenje pothod.	-	-	-	-	-	-	-	-	-	
	Ostale pogreške pješ.	15	15	16	12	4	4	5	3	5	
	<b>UKUPNO</b>	<b>31</b>	<b>31</b>	<b>37</b>	<b>25</b>	<b>12</b>	<b>8</b>	<b>14</b>	<b>7</b>	<b>9</b>	<b>12</b>
Ostali uzroci	Neoček. pojava opasn.	9	27	23	21	9	10	12	14	10	
	Iznen. kvar na vozilu	10	2	10	7	1	1	-	3	-	
	Ostalo	14	18	31	23	36	...	...	...	-	
	<b>UKUPNO</b>	<b>33</b>	<b>47</b>	<b>64</b>	<b>51</b>	<b>46</b>	<b>11</b>	<b>12</b>	<b>8</b>	<b>18</b>	<b>10</b>
<b>SVEUKUPNO</b>	<b>5.844</b>	<b>6.313</b>	<b>6.729</b>	<b>5.904</b>	<b>5.212</b>	<b>3.871</b>	<b>3.765</b>	<b>2.803</b>	<b>2.576</b>	<b>1.892</b>	

## V. Prometne nesreće koje su skrivili mladi vozači prema vrsti vozila

### Prometne nesreće

Vrsta vozila	2005.	2006.	2007.	2008.	2009.	2010.	2011.	2012.	2013.	2014.
Moped	473	457	548	492	346	252	254	198	178	119
Motocikl	485	516	636	571	422	263	251	195	164	113
Četverocikl	...	...	...	...	...	7	7	8	9	9
Osobno vozilo	9.548	9.543	9.781	8.415	7.509	5.797	5.230	4.063	3.598	2.896
Autobus	34	18	22	19	9	11	14	7	8	11
Teretno vozilo	1.245	1.107	1.149	919	649	501	482	342	291	210
Traktor	53	35	39	41	47	30	42	31	19	21
Bicikl	121	116	140	124	96	89	145	144	136	-
Tramvaj	1	1	1	3	1	1	1	-	-	-
Ostala vozila	38	28	37	26	21	17	14	5	8	4
<b>UKUPNO</b>	<b>11.998</b>	<b>11.821</b>	<b>12.353</b>	<b>10.610</b>	<b>9.100</b>	<b>6.968</b>	<b>6.440</b>	<b>4.993</b>	<b>4.411</b>	<b>3.383</b>

### Prometne nesreće s nastradalim osobama

Vrsta vozila	2005.	2006.	2007.	2008.	2009.	2010.	2011.	2012.	2013.	2014.
Moped	342	322	399	373	250	196	200	165	143	102
Motocikl	361	372	478	441	340	205	193	158	139	86
Četverocikl	...	...	...	...	...	3	6	7	7	7
Osobno vozilo	2.887	3.210	3.321	2.878	2.642	1.975	1.900	1.397	1.278	1.013
Autobus	7	5	5	3	2	3	4	1	3	2
Teretno vozilo	280	242	244	224	132	132	114	82	86	62
Traktor	17	15	18	19	14	13	22	10	5	8
Bicikl	93	92	111	101	80	74	122	113	109	-
Tramvaj	-	-	1	1	-	-	1	-	-	-
Ostala vozila	8	3	11	7	6	4	2	3	1	-
<b>UKUPNO</b>	<b>3.995</b>	<b>4.261</b>	<b>4.588</b>	<b>4.047</b>	<b>3.466</b>	<b>2.605</b>	<b>2.564</b>	<b>1.936</b>	<b>1.771</b>	<b>1.280</b>

### Prometne nesreće s poginulim osobama

Vrsta vozila	2005.	2006.	2007.	2008.	2009.	2010.	2011.	2012.	2013.	2014.
Moped	1	1	3	7	-	2	3	1	1	1
Motocikl	11	21	15	23	19	7	8	8	6	2
Četverocikl	...	...	...	...	...	-	-	-	-	-
Osobno vozilo	94	97	95	107	92	44	66	40	48	21
Autobus	1	-	-	-	-	-	-	-	-	-
Teretno vozilo	6	9	4	10	4	3	-	5	-	3
Traktor	3	1	-	2	-	1	3	1	-	-
Bicikl	1	-	1	2	-	1	2	-	1	-
Tramvaj	-	-	-	-	-	-	-	-	-	-
Ostala vozila	-	-	-	-	1	-	1	-	-	-
<b>UKUPNO</b>	<b>117</b>	<b>129</b>	<b>118</b>	<b>151</b>	<b>116</b>	<b>58</b>	<b>83</b>	<b>55</b>	<b>56</b>	<b>27</b>

## Poginule osobe u prometnim nesrećama

Vrsta vozila	2005.	2006.	2007.	2008.	2009.	2010.	2011.	2012.	2013.	2014.
Moped	2	2	7	7	-	3	6	1	4	-
Motocikl	15	23	18	27	27	6	11	11	8	2
Četverocikl	...	...	...	...	...	-	-	-	-	-
Osobno vozilo	90	79	87	82	75	39	57	28	40	21
Autobus	3	-	-	-	-	-	-	-	-	-
Teretno vozilo	2	5	1	2	2	1	1	4	-	2
Traktor	1	1	-	1	-	1	3	1	-	-
Bicikl	5	6	4	10	4	3	5	1	4	-
Tramvaj	-	-	-	-	-	-	-	-	-	-
Ostala vozila	-	2	-	1	1	-	-	-	-	-
<b>UKUPNO</b>	<b>118</b>	<b>118</b>	<b>117</b>	<b>130</b>	<b>109</b>	<b>53</b>	<b>83</b>	<b>46</b>	<b>56</b>	<b>25</b>

## Ozlijeđene osobe u prometnim nesrećama


Vrsta vozila	2005.	2006.	2007.	2008.	2009.	2010.	2011.	2012.	2013.	2014.
Moped	445	422	528	469	340	259	272	210	188	139
Motocikl	506	547	679	605	472	303	296	235	196	122
Četverocikl	...	...	...	...	...	3	11	7	11	11
Osobno vozilo	4.077	4.552	4.741	4.080	3.831	2.807	2.644	1.926	1.787	1.411
Autobus	48	8	16	16	9	4	9	13	12	9
Teretno vozilo	186	208	170	193	96	114	110	78	88	49
Traktor	25	22	24	18	28	13	29	6	8	5
Bicikl	171	162	198	158	141	134	171	152	143	34
Tramvaj	-	6	2	1	-	2	-	-	-	-
Ostala vozila	3	5	7	6	1	4	4	2	1	-
<b>UKUPNO</b>	<b>5.461</b>	<b>5.932</b>	<b>6.365</b>	<b>5.546</b>	<b>4.918</b>	<b>3.643</b>	<b>3.546</b>	<b>2.629</b>	<b>2.434</b>	<b>1.780</b>

## VI. Prometne nesreće koje su skrivili mladi vozači pod utjecajem alkohola, droge i nastradale osobe u tim nesrećama

Godina	Vozači motornih vozila	Prometne nesreće	Nastradale osobe	
			Poginuli	Ozlijeđeni
2005.	pod utjecajem alkohola	2.200	49	1.581
	pod utjecajem droga	34	2	41
	vozači bez pol. vozačkog ispita	1.222	17	710
	SVI MLADI VOZ. MOT. VOZ.	11.827	135	5.714
2006.	pod utjecajem alkohola	2.400	43	1.763
	pod utjecajem droga	37	8	50
	vozači bez pol. vozačkog ispita	1.352	23	760
	SVI MLADI VOZ. MOT. VOZ.	11.659	145	6.219
2007.	pod utjecajem alkohola	2.603	58	1.948
	pod utjecajem droga	56	10	60
	vozači bez pol. vozačkog ispita	1.515	14	969
	SVI MLADI VOZ. MOT. VOZ.	12.155	135	6.613
2008.	pod utjecajem alkohola	2.341	48	1.777
	pod utjecajem droga	35	5	46
	vozači bez pol. vozačkog ispita	1.409	27	844
	SVI MLADI VOZ. MOT. VOZ.	10.436	166	5.791
2009.	pod utjecajem alkohola	1.918	43	1.459
	pod utjecajem droga	28	5	47
	vozači bez pol. vozačkog ispita	1.005	24	641
	SVI MLADI VOZ. MOT. VOZ.	8.982	124	5.125
2010.	pod utjecajem alkohola	1.358	29	1.019
	pod utjecajem droga	35	1	37
	vozači bez pol. vozačkog ispita	639	6	379
	SVI MLADI VOZ. MOT. VOZ.	6.855	68	3.782
2011.	pod utjecajem alkohola	1.214	26	894
	pod utjecajem droga	28	3	42
	vozači bez pol. vozačkog ispita	646	10	382
	SVI MLADI VOZ. MOT. VOZ.	6.277	91	3.633
2012.	pod utjecajem alkohola	954	26	700
	pod utjecajem droga	26	5	35
	vozači bez pol. vozačkog ispita	451	10	271
	SVI MLADI VOZ. MOT. VOZ.	4.844	61	2.677
2013.	pod utjecajem alkohola	848	14	582
	pod utjecajem droga	14	2	23
	vozači bez pol. vozačkog ispita	450	15	277
	SVI MLADI VOZ. MOT. VOZ.	4.265	62	2.457
2014. <sup>6</sup>	pod utjecajem alkohola	641	10	422
	pod utjecajem droga	11	2	14
	SVI MLADI VOZ. MV S POL. VI.	3.382	30	1.892

<sup>6</sup> Do 2014. godine prometne nesreće koje su skrivili mladi vozači obuhvaćale su osobe starosti 16 - 24 godine bez obzira na vozačku dozvolu









Administrativni izvor podataka za izradu ovog Biltena su baze podataka iz „Evidencija i statističko praćenje registracije cestovnih vozila“ i „Evidencija i statističko praćenje prometnih nesreća“ u Informacijskom sustavu Ministarstva unutarnjih poslova Republike Hrvatske.

Temeljni pojmovi prema Zakonu o sigurnosti prometa na cestama (Narodne novine, br. 67/08.) imaju sljedeće značenje:

### **Prometne nesreće**

*Prometna nesreća* - događaj na cesti u kojem je sudjelovalo najmanje jedno vozilo u pokretu i u kojem je najmanje jedna osoba ozlijeđena ili poginula ili u roku od 30 dana preminula od posljedica te prometne nesreće ili je izazvana materijalna šteta.

*Prometna nesreća s poginulom osobom* - prometna nesreća u kojoj je poginula najmanje jedna osoba na mjestu nesreće, pri prijevozu ili u roku od 30 dana od posljedica te prometne nesreće.

*Prometna nesreća s ozlijeđenom osobom* - prometna nesreća u kojoj je ozlijeđena jedna ili više osoba, a nema poginulih osoba.

*Prometna nesreća s nastradalim osobama* - prometna nesreća u kojoj je nastradala jedna ili više osoba (bilo da se radi o poginulim ili ozlijeđenim osobama).

*Prometna nesreća s materijalnom štetom* - prometna nesreća u kojoj izazvana materijalna šteta, a nije bilo nastradalih osoba.

### **Nastradale osobe**

*Poginula osoba* - osoba koja je poginula u prometnoj nesreći na mjestu događaja, pri prijevozu ili u roku od 30 dana od posljedice te nesreće.

*Ozlijeđena osoba* - osoba koja je u prometnoj nesreći zadobila ozljede za koje treba medicinski tretman.

*Teško ozlijeđena osoba* - osoba koja je zadobila ozljede zbog kojih je hospitalizirana dulje od 24 sata i koje ostavljaju trajne štetne posljedice. Tu spadaju prijelomi kostiju, otvorena iščašenja zglobova, ozljede mozga i ostalih organa važnih za život, teže opekline te unutarnja i vanjska krvarenja koja ugrožavaju život.

*Lakše ozlijeđena osoba* - osoba koja je zadobila ozljede koje su površinska oštećenja tijela (poput površinskih rana ili nagnječenja mekih tkiva, uganuća zglobova i slično), koje se većinom liječe ambulantno i ne ostavljaju trajne posljedice ni funkcionalno ni estetski.

### **Sudionici u prometu**

*Sudionik u prometu* - osoba koja u prometu na cesti upravlja vozilom ili se nalazi u vozilu ili na vozilu, koja tjera, vodi ili jaše životinju koja se kreće po cesti te pješak ili osoba koja svoje radne poslove i zadaće obavlja na cesti.

*Vozač* - osoba koja na cesti upravlja vozilom.

*Pješak* - osoba koja sudjeluje u prometu, a ne upravlja vozilom, niti se prevozi u vozilu ili na vozilu, osoba koja vlastitom snagom gura ili vuče ručna kolica, zaprežno vozilo ili motorno vozilo, dječje prijevozno sredstvo bicikl ili prijevozno sredstvo na osobni ili motorni pogon za osobe s invaliditetom ili starije osobe ako se pritom kreće brzinom čovječjeg hoda, te osoba koja klizi klizaljka, skijama ili saonicama ili se vozi na koturaljkama i slično.

*Putnik* - osoba koja se nalazi u ili na cestovnom vozilu, ili je u procesu ulaska u ili izlaska iz cestovnog vozila.

## **Vozila**

*Vozilo* - svako prijevozno sredstvo namijenjeno kretanju po cesti, osim dječjih prijevoznih sredstava, prijevoznih sredstava na osobni ili motorni pogon za osobe s invaliditetom ili starije osobe, ako se pri tom ne kreću brzinom većom od brzine čovječjeg hoda.

*Moped* - motorno vozilo s dva ili tri kotača čiji radni obujam motora nije veći od 50 cm i koje na ravnoj cesti ne može razviti brzinu veću od 50 km na sat.

*Motocikl* - motorno vozilo s dva kotača, s bočnom prikolicom ili bez nje, i motorno vozilo na tri kotača - ako njegova masa nije veća od 400 kg.

*Osobno vozilo* - motorno vozilo namijenjeno prijevozu osoba koje, osim sjedala za vozača, ima najviše osam sjedala i čija nosivost tereta ne prelazi 250 kg.

*Autobus* - motorno vozilo namijenjeno prijevozu osoba koje, osim sjedala za vozača, ima više od osam sjedala.

*Teretno vozilo* - svako motorno vozilo koje je namijenjeno za prijevoz stvari.

*Radni stroj* - motorno vozilo kojem je osnovna namjena obavljanje određenih radova vlastitim uređajima i opremom (kombajn, valjak, grejder, kosilica, buldožer, viljuškar, motokultivator i sl.).

*Priključno vozilo* - vozilo namijenjeno da ga vuče motorno vozilo, bilo da je konstruirano kao prikolica ili poluprikolica.

*Prikolica* - priključno vozilo konstruirano tako da ukupnu masu preko svojih osovine prenosi na kolnik.

*Poluprikolica* - priključno vozilo bez prednje osovine konstruirano tako da dio ukupne mase prenosi na vučno vozilo preko svojega prednjeg dijela kojim se oslanja na vučno vozilo.

*Traktor* - motorno vozilo konstruirano da vuče, potiskuje ili nosi izmjenljiva oruđa, odnosno da služi za pogon takvih oruđa ili za vuču priključnih vozila.

*Tramvaj* - vozilo na tračnicama s električnim pogonom namijenjeno javnom prijevozu koje je radi napajanja motora električnom energijom vezano za električni vodič.

*Bicikl* - vozilo koje ima najmanje dva kotača i koje se pokreće isključivo snagom vozača.

## **Ceste**

*Cesta* - svaka javna cesta, ulice u naselju i nerazvrstane ceste na kojima se obavlja promet.

*Autocesta* - javna cesta posebno izgrađena i namijenjena isključivo za promet motornih vozila, koja ima dva fizički odvojena kolnička traka (zeleni pojas, zaštitnu ogradu i sl.) za promet iz suprotnih smjerova najmanje s po dva prometna traka širine najmanje 3.5 m, a s obzirom na konfiguraciju terena - i po jedan trak za zaustavljanje vozila u nuždi, bez križanja s poprečnim cestama i željezničkim ili tramvajskim prugama u istoj razini u čiji se promet može uključiti, odnosno isključiti samo određenim i posebno izgrađenim priključnim prometnim trakama za ubrzavanje ili usporavanje, odnosno priključnim rampama, kojom je omogućen siguran prometni protok vozila brzinom od najmanje 80 km/h i koja je kao autocesta označena propisanim prometnim znakom.

*Državna cesta* - javna cesta koja povezuje cjelokupni teritorij Republike Hrvatske i povezuje ga s mrežom glavnih europskih cesta.

*Županijska cesta* - javna cesta koja povezuje područje jedne ili više županija.

*Lokalna cesta* - javna cesta koja spada u mrežu županijskih cesta i povezuje područje grada ili općine.



